



		Prefeitura Municipal de Delfinópolis		PÁGINA: 1 de 5	
BALANCETE DA RECEITA DO MÊS DE FEVEREIRO DE 2021 - ORGÃO: 02					
Código	Fonte	Especificação	Receita Mês	Acumulado	
RECEITAS ORÇAMENTÁRIAS					
1000.00.0.0		Receitas Correntes	3.297.922,03	7.110.519,41	
1100.00.0.0		Impostos, Taxas e Contribuições de Melhoria	138.371,21	252.545,18	
1110.00.0.0		Impostos	130.319,74	239.141,76	
1113.00.0.0		Impostos sobre a Renda e Proventos de Qualquer Natureza	39.663,64	76.151,01	
1113.03.0.0		Imposto sobre a Renda - Retido na Fonte	39.663,64	76.151,01	
1113.03.1.0		Imposto sobre a Renda - Retido na Fonte - Trabalho	37.149,94	73.400,31	
1113.03.1.1		Imposto sobre a Renda - Retido na Fonte - Trabalho - Principal	37.149,94	73.400,31	
	100	Recursos Ordinários	22.289,97	44.040,17	
	101	Rec. de Impostos e de Transf de Impostos Vinc. Educ. 25%	9.287,59	18.350,24	
	102	Rec. de Impostos e de Transf de Impostos Vinc. Saúde. 15%	5.572,65	11.010,21	
1113.03.4.0		Imposto sobre a Renda - Retido na Fonte - Outros Rendimentos	2.513,70	2.750,70	
1113.03.4.1		Imposto sobre a Renda - Retido na Fonte - Outros Rendimentos - Principal	2.513,70	2.750,70	
	100	Recursos Ordinários	1.508,22	1.650,42	
	101	Rec. de Impostos e de Transf de Impostos Vinc. Educ. 25%	628,42	687,67	
	102	Rec. de Impostos e de Transf de Impostos Vinc. Saúde. 15%	377,06	412,61	
1118.00.0.0		Impostos Específicos de Estados/DF Municípios	90.656,10	162.990,75	
1118.01.0.0		Impostos sobre o Patrimônio para Estados/DF/Municípios	55.461,17	97.093,55	
1118.01.1.0		Imposto sobre a Propriedade Predial e Territorial Urbana	20.670,10	35.823,21	
1118.01.1.1		Imposto sobre a Propriedade Predial e Territorial Urbana - Principal	0,00	1.287,65	
	100	Recursos Ordinários	0,00	772,61	
	101	Rec. de Impostos e de Transf de Impostos Vinc. Educ. 25%	0,00	321,90	
	102	Rec. de Impostos e de Transf de Impostos Vinc. Saúde. 15%	0,00	193,14	
1118.01.1.2		Imposto sobre a Propriedade Predial e Territorial Urbana - Multas e Juros	0,00	133,50	
	100	Recursos Ordinários	0,00	80,10	
	101	Rec. de Impostos e de Transf de Impostos Vinc. Educ. 25%	0,00	33,38	
	102	Rec. de Impostos e de Transf de Impostos Vinc. Saúde. 15%	0,00	20,02	
1118.01.1.3		Imposto sobre a Propriedade Predial e Territorial Urbana - Dívida Ativa	14.310,96	23.461,70	
	100	Recursos Ordinários	8.586,55	14.076,98	
	101	Rec. de Impostos e de Transf de Impostos Vinc. Educ. 25%	3.577,75	5.865,45	
	102	Rec. de Impostos e de Transf de Impostos Vinc. Saúde. 15%	2.146,66	3.519,27	
1118.01.1.4		Imposto sobre a Propriedade Predial e Territorial Urbana - Dívida Ativa - Multas e Juros	6.359,14	10.940,36	
	100	Recursos Ordinários	3.815,44	6.564,15	
	101	Rec. de Impostos e de Transf de Impostos Vinc. Educ. 25%	1.589,80	2.735,13	
	102	Rec. de Impostos e de Transf de Impostos Vinc. Saúde. 15%	953,90	1.641,08	
1118.01.4.0		Imposto sobre Transmissão "Inter Vivos" de Bens Imóveis e de Direitos Reais sobre Imóveis	34.791,07	61.270,34	
1118.01.4.1		Imposto sobre Transmissão "Inter Vivos" de Bens Imóveis e de Direitos Reais sobre Imóveis - Principal	33.471,07	59.630,34	
	100	Recursos Ordinários	20.082,64	35.778,20	
	101	Rec. de Impostos e de Transf de Impostos Vinc. Educ. 25%	8.367,75	14.907,58	
	102	Rec. de Impostos e de Transf de Impostos Vinc. Saúde. 15%	5.020,68	8.944,56	
1118.01.4.2		Imposto sobre Transmissão "Inter Vivos" de Bens Imóveis e de Direitos Reais sobre Imóveis - Multas e Juro	0,00	320,00	
	100	Recursos Ordinários	0,00	192,00	
	101	Rec. de Impostos e de Transf de Impostos Vinc. Educ. 25%	0,00	80,00	
	102	Rec. de Impostos e de Transf de Impostos Vinc. Saúde. 15%	0,00	48,00	
1118.01.4.3		Imposto sobre Transmissão "Inter Vivos" de Bens Imóveis e de Direitos Reais sobre Imóveis - Dívida Ativa	1.320,00	1.320,00	
	100	Recursos Ordinários	792,00	792,00	
	101	Rec. de Impostos e de Transf de Impostos Vinc. Educ. 25%	330,00	330,00	
	102	Rec. de Impostos e de Transf de Impostos Vinc. Saúde. 15%	198,00	198,00	
1118.02.0.0		Impostos sobre a Produção, circulação de Mercadorias e Serviços	35.194,93	65.897,20	
1118.02.3.0		Imposto sobre Serviços de Qualquer Natureza	35.194,93	65.897,20	

		<b>Prefeitura Municipal de Delfinópolis</b> <b>BALANCETE DA RECEITA DO MÊS DE FEVEREIRO DE 2021 - ORGÃO: 02</b>			<b>PÁGINA: 2 de 5</b>	
Código	Fonte	Especificação	Receita Mês	Acumulado		
<b>RECEITAS ORÇAMENTÁRIAS</b>						
1118.02.3.1		Imposto sobre Serviços de Qualquer Natureza - Principal	34.538,58	62.620,34		
	100	Recursos Ordinários	20.723,12	37.572,11		
	101	Rec. de Impostos e de Transf de Impostos Vinc. Educ. 25%	8.634,67	15.655,14		
	102	Rec. de Impostos e de Transf de Impostos Vinc. Saúde. 15%	5.180,79	9.393,09		
1118.02.3.3		Imposto sobre Serviços de Qualquer Natureza - Dívida Ativa	421,47	3.041,98		
	100	Recursos Ordinários	252,90	1.825,20		
	101	Rec. de Impostos e de Transf de Impostos Vinc. Educ. 25%	105,36	760,50		
	102	Rec. de Impostos e de Transf de Impostos Vinc. Saúde. 15%	63,21	456,28		
1118.02.3.4		Imposto sobre Serviços de Qualquer Natureza - Dívida Ativa - Multas e Juros	234,88	234,88		
	100	Recursos Ordinários	140,94	140,94		
	101	Rec. de Impostos e de Transf de Impostos Vinc. Educ. 25%	58,72	58,72		
	102	Rec. de Impostos e de Transf de Impostos Vinc. Saúde. 15%	35,22	35,22		
1120.00.0.0		Taxas	8.051,47	13.403,42		
1121.00.0.0		Taxas pelo Exercício do Poder de Polícia	0,00	200,00		
1121.02.0.0		Taxas de Fiscalização das Telecomunicações	0,00	200,00		
1121.02.1.0		Taxa de Fiscalização de Instalação - TFI	0,00	200,00		
1121.02.1.1		Taxa de Fiscalização de Instalação - TFI - Principal	0,00	200,00		
	100	Recursos Ordinários	0,00	200,00		
1122.00.0.0		Taxas pela Prestação de Serviços	2.448,35	6.662,12		
1122.01.0.0		Taxas pela Prestação de Serviços	2.448,35	6.662,12		
1122.01.1.0		Taxas pela Prestação de Serviços	2.448,35	6.662,12		
1122.01.1.1		Taxas pela Prestação de Serviços - Principal	1.077,00	3.856,06		
	100	Recursos Ordinários	1.077,00	3.856,06		
1122.01.1.3		Taxas pela Prestação de Serviços - Dívida Ativa	1.195,01	2.356,57		
	100	Recursos Ordinários	1.195,01	2.356,57		
1122.01.1.4		Taxas pela Prestação de Serviços - Dívida Ativa - Multas e Juros	176,34	449,49		
	100	Recursos Ordinários	176,34	449,49		
1128.00.0.0		TAXAS - ESPECÍFICAS DE ESTADOS, DF E MUNICÍPIOS	5.603,12	6.541,30		
1128.01.0.0		TAXAS DE INSPEÇÃO, CONTROLE E FISCALIZAÇÃO	5.603,12	6.541,30		
1128.01.9.0		TAXAS DE INSPEÇÃO, CONTROLE E FISCALIZAÇÃO - OUTRAS	5.603,12	6.541,30		
1128.01.9.1		TAXAS DE INSPEÇÃO, CONTROLE E FISCALIZAÇÃO - OUTRAS - PRINCIPAL	5.603,12	6.040,80		
	100	Recursos Ordinários	5.603,12	6.040,80		
1128.01.9.2		TAXAS DE INSPEÇÃO, CONTROLE E FISCALIZAÇÃO - OUTRAS - MULTAS E JUROS	0,00	500,50		
	100	Recursos Ordinários	0,00	500,50		
1200.00.0.0		Contribuições	53.505,90	99.007,40		
1240.00.0.0		Contribuição para o Custeio do Serviço de Iluminação Pública	53.505,90	99.007,40		
1240.00.1.0		Contribuição para o Custeio do Serviço de Iluminação Pública	53.505,90	99.007,40		
1240.00.1.1		Contribuição para o Custeio do Serviço de Iluminação Pública - Principal	53.505,90	99.007,40		
	100	Recursos Ordinários	26.752,95	49.503,70		
	117	Contrib. Custeio dos Serviços de Iluminação Pública (COSIP)	26.752,95	49.503,70		
1300.00.0.0		Receita Patrimonial	771,31	1.555,50		
1320.00.0.0		Valores Mobiliários	771,31	1.555,50		
1321.00.0.0		Juros e Correções Monetárias	771,31	1.555,50		
1321.00.1.0		Remuneração de Depósitos Bancários	771,31	1.555,50		
1321.00.1.1		Remuneração de Depósitos Bancários - Principal	771,31	1.555,50		
	100	Recursos Ordinários	462,78	933,31		
	101	Rec. de Impostos e de Transf de Impostos Vinc. Educ. 25%	77,10	155,48		
	102	Rec. de Impostos e de Transf de Impostos Vinc. Saúde. 15%	77,10	155,48		
	118	Transf. do FUNDEB Aplic. Rem. Prof. Ed. Básica - 70%	77,10	155,48		

		Prefeitura Municipal de Delfinópolis		PÁGINA: 3 de 5	
BALANCETE DA RECEITA DO MÊS DE FEVEREIRO DE 2021 - ORGÃO: 02					
Código	Fonte	Especificação	Receita Mês	Acumulado	
RECEITAS ORÇAMENTÁRIAS					
	119	Transf. do FUNDEB Aplic. Outras Despesas Ed. Básica - 30%	77,23	155,75	
1600.00.0.0		Receita de Serviços	215.528,46	462.411,98	
1610.00.0.0		Serviços Administrativos e Comerciais Gerais	3.033,47	6.717,99	
1610.01.0.0		Serviços Administrativos e Comerciais Gerais	3.033,47	6.717,99	
1610.01.1.0		Serviços Administrativos e Comerciais Gerais	3.033,47	6.717,99	
1610.01.1.1		Serviços Administrativos e Comerciais Gerais - Principal	3.033,47	6.717,99	
	100	Recursos Ordinários	1.516,73	3.358,99	
	113	Serviços Educacionais	1.516,74	3.359,00	
1620.00.0.0		Serviços e Atividades referentes à Navegação e ao Transporte	212.494,99	455.693,99	
1620.02.0.0		Serviços de Transporte	212.494,99	455.693,99	
1620.02.1.0		Serviços de Transporte	212.494,99	455.693,99	
1620.02.1.1		Serviços de Transporte - Principal	212.494,99	455.693,99	
	100	Recursos Ordinários	212.494,99	455.693,99	
1700.00.0.0		Transferências Correntes	2.889.745,15	6.294.999,35	
1710.00.0.0		Transferências da União e de suas Entidades	1.395.812,26	2.579.192,20	
1718.00.0.0		Transferências da União - Específica E/M	1.395.812,26	2.579.192,20	
1718.01.0.0		Participação na Receita da União	1.223.012,22	2.157.517,75	
1718.01.2.0		Cota-Parte do Fundo de Participação dos Municípios - Cota Mensal	1.218.906,29	2.148.839,22	
1718.01.2.1		Cota-Parte do Fundo de Participação dos Municípios - Cota Mensal - Principal	1.218.906,29	2.148.839,22	
	100	Recursos Ordinários	731.343,78	1.289.303,54	
	101	Rec. de Impostos e de Transf de Impostos Vinc. Educ. 25%	304.726,58	537.209,81	
	102	Rec. de Impostos e de Transf de Impostos Vinc. Saúde. 15%	182.835,93	322.325,87	
1718.01.5.0		Cota-Parte do Imposto Sobre a Propriedade Territorial Rural	4.105,93	8.678,53	
1718.01.5.1		Cota-Parte do Imposto Sobre a Propriedade Territorial Rural - Principal	4.105,93	8.678,53	
	100	Recursos Ordinários	2.463,55	5.207,12	
	101	Rec. de Impostos e de Transf de Impostos Vinc. Educ. 25%	1.026,49	2.169,63	
	102	Rec. de Impostos e de Transf de Impostos Vinc. Saúde. 15%	615,89	1.301,78	
1718.02.0.0		Transferência da Compensação Financeira pela Exploração de Recursos Naturais	12.474,53	23.899,75	
1718.02.6.0		Cota-Parte do Fundo Especial do Petróleo – FEP	12.474,53	23.899,75	
1718.02.6.1		Cota-Parte do Fundo Especial do Petróleo – FEP - Principal	12.474,53	23.899,75	
	100	Recursos Ordinários	12.474,53	23.899,75	
1718.03.0.0		TRANSFERÊNCIA DE RECURSOS DO SUS – REPASSES FUNDO A FUNDO	107.743,11	241.235,10	
1718.03.3.0		TRANSFERÊNCIA DE RECURSOS DO SUS – VIGILÂNCIA EM SAÚDE	6.512,37	14.437,11	
1718.03.3.1		TRANSFERÊNCIA DE RECURSOS DO SUS – VIGILÂNCIA EM SAÚDE - PRINCIPAL	6.512,37	14.437,11	
	159	Transf. Recursos do SUS – Bloco Manut ASPs	6.512,37	14.437,11	
1718.03.4.0		TRANSFERÊNCIA DE RECURSOS DO SUS – ASSISTÊNCIA FARMACÊUTICA	3.497,72	6.995,44	
1718.03.4.1		TRANSFERÊNCIA DE RECURSOS DO SUS – ASSISTÊNCIA FARMACÊUTICA - PRINCIPAL	3.497,72	6.995,44	
	159	Transf. Recursos do SUS – Bloco Manut ASPs	3.497,72	6.995,44	
1718.03.9.0		TRANSFERÊNCIA DE RECURSOS DO SUS – OUTROS PROGRAMAS FINANCIADOS POR TRANSFER	97.733,02	219.802,55	
1718.03.9.1		TRANSFERÊNCIA DE RECURSOS DO SUS – OUTROS PROGRAMAS FINANCIADOS POR TRANSFER	97.733,02	219.802,55	
	154	Outras Transferências de Recursos do SUS	87.959,71	197.822,29	
	159	Transf. Recursos do SUS – Bloco Manut ASPs	9.773,31	21.980,26	
1718.05.0.0		Transferências de Recursos do Fundo Nacional do Desenvolvimento da Educação – FNDE	39.249,94	65.803,42	
1718.05.1.0		Transferências do Salário-Educação	20.947,54	47.501,02	
1718.05.1.1		Transferências do Salário-Educação - Principal	20.947,54	47.501,02	
	147	Transferência da Salário-Educação - QSE	20.947,54	47.501,02	
1718.05.3.0		Transferências Diretas do FNDE referentes ao Programa Nacional de Alimentação Escolar – PNAE	18.302,40	18.302,40	
1718.05.3.1		Transferências Diretas do FNDE referentes ao Programa Nacional de Alimentação Escolar – PNAE - Princi	18.302,40	18.302,40	
	144	Transf. Recursos do FNDE - PNAE (P.N.Alimentação Escolar)	18.302,40	18.302,40	

		<b>Prefeitura Municipal de Delfinópolis</b> <b>BALANCETE DA RECEITA DO MÊS DE FEVEREIRO DE 2021 - ORGÃO: 02</b>			<b>PÁGINA: 4 de 5</b>	
Código	Fonte	Especificação	Receita Mês	Acumulado		
<b>RECEITAS ORÇAMENTÁRIAS</b>						
1718.12.0.0		TRANSFERÊNCIAS DE RECURSOS DO FUNDO NACIONAL DE ASSISTÊNCIA SOCIAL – FNAS	1.430,00	1.430,00		
1718.12.1.0		TRANSFERÊNCIAS DE RECURSOS DO FUNDO NACIONAL DE ASSISTÊNCIA SOCIAL – FNAS	1.430,00	1.430,00		
1718.12.1.1		TRANSFERÊNCIAS DE RECURSOS DO FUNDO NACIONAL DE ASSISTÊNCIA SOCIAL – FNAS - PRIN	1.430,00	1.430,00		
	129	Transf.Recursos do Fundo Nacional de Assistencial - FNAS	1.430,00	1.430,00		
1718.99.0.0		Outras Transferências da União	11.902,46	89.306,18		
1718.99.1.0		Outras Transferências da União	11.902,46	89.306,18		
1718.99.1.1		OUTRAS TRANSFERENCIA DA UNIAO,	11.902,46	89.306,18		
	100	Recursos Ordinários	11.902,46	89.306,18		
1720.00.0.0		Transferências dos Estados e do Distrito Federal e de suas Entidades	1.012.208,12	2.664.643,68		
1728.00.0.0		Transferências dos Estados - Especifica E/M	1.012.208,12	2.664.643,68		
1728.01.0.0		Participação na Receita dos Estados	824.605,23	1.908.758,88		
1728.01.1.0		Cota-Parte do ICMS	674.514,66	1.414.409,28		
1728.01.1.1		Cota-Parte do ICMS - Principal	674.514,66	1.414.409,28		
	100	Recursos Ordinários	404.708,79	848.645,56		
	101	Rec. de Impostos e de Transf de Impostos Vinc. Educ. 25%	168.628,66	353.602,31		
	102	Rec. de Impostos e de Transf de Impostos Vinc. Saúde. 15%	101.177,21	212.161,41		
1728.01.2.0		Cota-Parte do IPVA	142.521,61	476.334,41		
1728.01.2.1		Cota-Parte do IPVA - Principal	142.521,61	476.334,41		
	100	Recursos Ordinários	85.512,96	285.800,65		
	101	Rec. de Impostos e de Transf de Impostos Vinc. Educ. 25%	35.630,40	119.083,62		
	102	Rec. de Impostos e de Transf de Impostos Vinc. Saúde. 15%	21.378,25	71.450,14		
1728.01.3.0		Cota-Parte do IPI - Municípios	7.568,96	16.822,14		
1728.01.3.1		Cota-Parte do IPI - Municípios - Principal	7.568,96	16.822,14		
	100	Recursos Ordinários	4.541,37	10.093,29		
	101	Rec. de Impostos e de Transf de Impostos Vinc. Educ. 25%	1.892,24	4.205,54		
	102	Rec. de Impostos e de Transf de Impostos Vinc. Saúde. 15%	1.135,35	2.523,31		
1728.01.4.0		Cota-Parte da Contribuição de Intervenção no Domínio Econômico	0,00	1.193,05		
1728.01.4.1		Cota-Parte da Contribuição de Intervenção no Domínio Econômico - Principal	0,00	1.193,05		
	116	Contribuição de Intervenção do Domínio Econômico (CIDE)	0,00	1.193,05		
1728.02.0.0		Transferência da Cota-parte da Compensação Financeira (25%)	123.692,13	691.974,04		
1728.02.1.0		Cota-parte da Compensação Financeira de Recursos Hídricos	123.692,13	691.974,04		
1728.02.1.1		Cota-parte da Compensação Financeira de Recursos Hídricos - Principal	123.692,13	691.974,04		
	100	Recursos Ordinários	123.692,13	691.974,04		
1728.03.0.0		Transferência de Recursos do Estado para Programas de Saúde – Repasse Fundo a Fundo	63.910,76	63.910,76		
1728.03.1.0		Transferência de Recursos do Estado para Programas de Saúde – Repasse Fundo a Fundo	63.910,76	63.910,76		
1728.03.1.1		Transferência de Recursos do Estado para Programas de Saúde – Repasse Fundo a Fundo - Principal	63.910,76	63.910,76		
	155	Transferências de Recursos do Fundo Estadual de Saúde	63.910,76	63.910,76		
1740.00.0.0		Transferências de Instituições Privadas	0,00	75,00		
1740.00.1.0		Transferências de Instituições Privadas	0,00	75,00		
1740.00.1.1		Transferências de Instituições Privadas - Principal	0,00	75,00		
	100	Recursos Ordinários	0,00	75,00		
1750.00.0.0		Transferências de Outras Instituições Públicas	481.724,77	1.051.088,47		
1758.00.0.0		Transferências de Outras Instituições Públicas - Especifica E/M	481.724,77	1.051.088,47		
1758.01.0.0		Transf. de Recursos do Fundo de Manutenção e Desenv. da Educação Básica e de Valorização dos Prof. c	481.724,77	1.051.088,47		
1758.01.1.0		Transf. de Recursos do Fundo de Manutenção e Desenv. da Educação Básica e de Valorização dos Prof. c	481.724,77	1.051.088,47		
1758.01.1.1		TRANSF. DE RECURSOS DO FUNDO DE MANUTENÇÃO E DESENV. DA EDUCAÇÃO BÁSICA E DE V	481.724,77	1.051.088,47		
	118	Transf. do FUNDEB Aplic. Rem. Prof. Ed. Básica - 70%	241.377,20	526.059,04		
	119	Transf. do FUNDEB Aplic. Outras Despesas Ed. Básica - 30%	240.347,57	525.029,43		
90.0000.00.0.0		Deduções da Receita	-409.523,35	-813.016,41		

		<b>Prefeitura Municipal de Delfinópolis</b> <b>BALANCETE DA RECEITA DO MÊS DE FEVEREIRO DE 2021 - ORGÃO: 02</b>			<b>PÁGINA: 5 de 5</b>	
Código	Fonte	Especificação	Receita Mês	Acumulado		
<b>RECEITAS ORÇAMENTÁRIAS</b>						
95.0000.00.0.0		Fundeb	-409.523,35	-813.016,41		
95.1718.01.2.1		Cota-Parte do Fundo de Participação dos Municípios - Cota Mensal - Principal	-243.781,24	-429.767,79		
	101	Rec. de Impostos e de Transf de Impostos Vinc. Educ. 25%	-243.781,24	-429.767,79		
95.1718.01.5.1		Cota-Parte do Imposto Sobre a Propriedade Territorial Rural - Principal	-821,17	-1.735,68		
	101	Rec. de Impostos e de Transf de Impostos Vinc. Educ. 25%	-821,17	-1.735,68		
95.1728.01.1.1		Cota-Parte do ICMS - Principal	-134.902,91	-282.881,81		
	101	Rec. de Impostos e de Transf de Impostos Vinc. Educ. 25%	-134.902,91	-282.881,81		
95.1728.01.2.1		Cota-Parte do IPVA - Principal	-28.504,24	-95.266,71		
	101	Rec. de Impostos e de Transf de Impostos Vinc. Educ. 25%	-28.504,24	-95.266,71		
95.1728.01.3.1		Cota-Parte do IPI - Municípios - Principal	-1.513,79	-3.364,42		
	101	Rec. de Impostos e de Transf de Impostos Vinc. Educ. 25%	-1.513,79	-3.364,42		
<b>RECEITAS EXTRA-ORÇAMENTÁRIAS</b>						
2.1.1.4.1.01.03.00.0000		INSS – CONTRIBUIÇÃO SOBRE SERVIÇOS DE TERCEIROS OU CONTRIBUINTES AVULSOS	678,02	1.055,25		
	100	Recursos Ordinários	678,02	678,02		
	124	Outras Transferencia de Convenios	0,00	377,23		
2.1.8.8.1.01.02.00.0002		02 - INSS - PREFEITURA	38,54	48,46		
	100	Recursos Ordinários	38,54	48,46		
2.1.8.8.1.04.99.02.0004		02 -SALARIO FAMILIA - PREFEITURA	23.701,01	23.701,01		
	100	Recursos Ordinários	23.701,01	23.701,01		
2.1.8.8.1.04.99.02.0007		02 - SALARIO MATERNIDADE - PREFEITURA	2.294,32	2.294,32		
	100	Recursos Ordinários	2.294,32	2.294,32		
2.1.8.8.1.04.99.02.0009		02 - INSS - PREFEITURA	78.746,99	148.336,83		
	100	Recursos Ordinários	78.746,99	148.336,83		
2.1.8.8.1.04.99.02.0010		02 -SEGURO DE VIDA - PREF	1.084,47	2.168,94		
	100	Recursos Ordinários	1.084,47	2.168,94		
2.1.8.8.1.04.99.02.0012		02 -PENSAO ALIMENTICIA - PREFEITURA	450,00	1.279,50		
	100	Recursos Ordinários	450,00	1.279,50		
2.1.8.8.1.04.99.02.0019		02 -EMPRESTIMO CONSIGNADO - CEF - PREF	28.174,70	56.199,64		
	100	Recursos Ordinários	28.174,70	56.199,64		
2.1.8.8.1.04.99.02.0030		02 - CONTRIBUIÇÃO SINDICAL	3.651,35	7.373,22		
	100	Recursos Ordinários	3.651,35	7.373,22		
2.1.8.8.1.04.99.02.0043		02 - CONVENIO UNIMED	14.929,69	29.219,32		
	100	Recursos Ordinários	14.929,69	29.219,32		
2.1.8.8.1.04.99.02.0044		02- EMPRESTIMO CONSIGNADO SICOOB	28.646,54	56.325,13		
	100	Recursos Ordinários	28.646,54	56.325,13		
2.1.8.8.1.04.99.02.0045		02 - DEPOSITO NÃO IDENTIFICADOS	0,00	338,00		
	100	Recursos Ordinários	0,00	338,00		
Subtotal			3.070.794,58	6.625.842,93		
Total das Receitas Intraorçamentárias			0,00	0,00		
Totais			3.070.794,58	6.625.842,93		

BEATRIZ SERRAT ATAIDE DE FARIA  
Contadora - CRC Nº 12369021

SUELY ALVES FERREIRA LEMOS  
Prefeita