




		<b>Prefeitura Municipal de Delfinópolis</b> <b>BALANCETE DA RECEITA DO MÊS DE MARÇO DE 2021 - ORGÃO: 02</b>		<b>PÁGINA: 1 de 6</b>	
Código	Fonte	Especificação	Receita Mês	Acumulado	
<b>RECEITAS ORÇAMENTÁRIAS</b>					
1000.00.0.0		Receitas Correntes	3.829.769,66	10.940.289,07	
1100.00.0.0		Impostos, Taxas e Contribuições de Melhoria	336.633,95	589.179,13	
1110.00.0.0		Impostos	314.446,15	553.587,91	
1113.00.0.0		Impostos sobre a Renda e Proventos de Qualquer Natureza	43.391,16	119.542,17	
1113.03.0.0		Imposto sobre a Renda - Retido na Fonte	43.391,16	119.542,17	
1113.03.1.0		Imposto sobre a Renda - Retido na Fonte - Trabalho	41.038,49	114.438,80	
1113.03.1.1		Imposto sobre a Renda - Retido na Fonte - Trabalho - Principal	41.038,49	114.438,80	
	100	Recursos Ordinários	24.623,09	68.663,26	
	101	Rec. de Impostos e de Transf de Impostos Vinc. Educ. 25%	10.259,73	28.609,97	
	102	Rec. de Impostos e de Transf de Impostos Vinc. Saúde. 15%	6.155,89	17.166,10	
1113.03.4.0		Imposto sobre a Renda - Retido na Fonte - Outros Rendimentos	2.352,67	5.103,37	
1113.03.4.1		Imposto sobre a Renda - Retido na Fonte - Outros Rendimentos - Principal	2.352,67	5.103,37	
	100	Recursos Ordinários	1.411,61	3.062,03	
	101	Rec. de Impostos e de Transf de Impostos Vinc. Educ. 25%	588,16	1.275,83	
	102	Rec. de Impostos e de Transf de Impostos Vinc. Saúde. 15%	352,90	765,51	
1118.00.0.0		Impostos Específicos de Estados/DF Municípios	271.054,99	434.045,74	
1118.01.0.0		Impostos sobre o Patrimônio para Estados/DF/Municípios	220.208,37	317.301,92	
1118.01.1.0		Imposto sobre a Propriedade Predial e Territorial Urbana	29.128,93	64.952,14	
1118.01.1.1		Imposto sobre a Propriedade Predial e Territorial Urbana - Principal	0,00	1.287,65	
	100	Recursos Ordinários	0,00	772,61	
	101	Rec. de Impostos e de Transf de Impostos Vinc. Educ. 25%	0,00	321,90	
	102	Rec. de Impostos e de Transf de Impostos Vinc. Saúde. 15%	0,00	193,14	
1118.01.1.2		Imposto sobre a Propriedade Predial e Territorial Urbana - Multas e Juros	0,00	133,50	
	100	Recursos Ordinários	0,00	80,10	
	101	Rec. de Impostos e de Transf de Impostos Vinc. Educ. 25%	0,00	33,38	
	102	Rec. de Impostos e de Transf de Impostos Vinc. Saúde. 15%	0,00	20,02	
1118.01.1.3		Imposto sobre a Propriedade Predial e Territorial Urbana - Dívida Ativa	19.844,88	43.306,58	
	100	Recursos Ordinários	11.906,93	25.983,91	
	101	Rec. de Impostos e de Transf de Impostos Vinc. Educ. 25%	4.961,23	10.826,68	
	102	Rec. de Impostos e de Transf de Impostos Vinc. Saúde. 15%	2.976,72	6.495,99	
1118.01.1.4		Imposto sobre a Propriedade Predial e Territorial Urbana - Dívida Ativa - Multas e Juros	9.284,05	20.224,41	
	100	Recursos Ordinários	5.570,41	12.134,56	
	101	Rec. de Impostos e de Transf de Impostos Vinc. Educ. 25%	2.321,09	5.056,22	
	102	Rec. de Impostos e de Transf de Impostos Vinc. Saúde. 15%	1.392,55	3.033,63	
1118.01.4.0		Imposto sobre Transmissão "Inter Vivos" de Bens Imóveis e de Direitos Reais sobre Imóveis	191.079,44	252.349,78	
1118.01.4.1		Imposto sobre Transmissão "Inter Vivos" de Bens Imóveis e de Direitos Reais sobre Imóveis - Principal	191.079,44	250.709,78	
	100	Recursos Ordinários	114.647,67	150.425,87	
	101	Rec. de Impostos e de Transf de Impostos Vinc. Educ. 25%	47.769,87	62.677,45	
	102	Rec. de Impostos e de Transf de Impostos Vinc. Saúde. 15%	28.661,90	37.606,46	
1118.01.4.2		Imposto sobre Transmissão "Inter Vivos" de Bens Imóveis e de Direitos Reais sobre Imóveis - Multas e Juros	0,00	320,00	
	100	Recursos Ordinários	0,00	192,00	
	101	Rec. de Impostos e de Transf de Impostos Vinc. Educ. 25%	0,00	80,00	
	102	Rec. de Impostos e de Transf de Impostos Vinc. Saúde. 15%	0,00	48,00	
1118.01.4.3		Imposto sobre Transmissão "Inter Vivos" de Bens Imóveis e de Direitos Reais sobre Imóveis - Dívida Ativa	0,00	1.320,00	
	100	Recursos Ordinários	0,00	792,00	
	101	Rec. de Impostos e de Transf de Impostos Vinc. Educ. 25%	0,00	330,00	
	102	Rec. de Impostos e de Transf de Impostos Vinc. Saúde. 15%	0,00	198,00	
1118.02.0.0		Impostos sobre a Produção, circulação de Mercadorias e Serviços	50.846,62	116.743,82	
1118.02.3.0		Imposto sobre Serviços de Qualquer Natureza	50.846,62	116.743,82	

		<b>Prefeitura Municipal de Delfinópolis</b> <b>BALANCETE DA RECEITA DO MÊS DE MARÇO DE 2021 - ORGÃO: 02</b>			<b>PÁGINA: 2 de 6</b>	
Código	Fonte	Especificação	Receita Mês	Acumulado		
<b>RECEITAS ORÇAMENTÁRIAS</b>						
1118.02.3.1		Imposto sobre Serviços de Qualquer Natureza - Principal	50.575,93	113.196,27		
	100	Recursos Ordinários	30.345,41	67.917,52		
	101	Rec. de Impostos e de Transf de Impostos Vinc. Educ. 25%	12.644,06	28.299,20		
	102	Rec. de Impostos e de Transf de Impostos Vinc. Saúde. 15%	7.586,46	16.979,55		
1118.02.3.3		Imposto sobre Serviços de Qualquer Natureza - Dívida Ativa	191,39	3.233,37		
	100	Recursos Ordinários	114,85	1.940,05		
	101	Rec. de Impostos e de Transf de Impostos Vinc. Educ. 25%	47,84	808,34		
	102	Rec. de Impostos e de Transf de Impostos Vinc. Saúde. 15%	28,70	484,98		
1118.02.3.4		Imposto sobre Serviços de Qualquer Natureza - Dívida Ativa - Multas e Juros	79,30	314,18		
	100	Recursos Ordinários	47,58	188,52		
	101	Rec. de Impostos e de Transf de Impostos Vinc. Educ. 25%	19,83	78,55		
	102	Rec. de Impostos e de Transf de Impostos Vinc. Saúde. 15%	11,89	47,11		
1120.00.0.0		Taxas	22.187,80	35.591,22		
1121.00.0.0		Taxas pelo Exercício do Poder de Polícia	25,00	225,00		
1121.02.0.0		Taxas de Fiscalização das Telecomunicações	25,00	225,00		
1121.02.1.0		Taxa de Fiscalização de Instalação - TFI	25,00	225,00		
1121.02.1.1		Taxa de Fiscalização de Instalação - TFI - Principal	25,00	225,00		
	100	Recursos Ordinários	25,00	225,00		
1122.00.0.0		Taxas pela Prestação de Serviços	5.127,40	11.789,52		
1122.01.0.0		Taxas pela Prestação de Serviços	5.127,40	11.789,52		
1122.01.1.0		Taxas pela Prestação de Serviços	5.127,40	11.789,52		
1122.01.1.1		Taxas pela Prestação de Serviços - Principal	3.328,73	7.184,79		
	100	Recursos Ordinários	3.328,73	7.184,79		
1122.01.1.3		Taxas pela Prestação de Serviços - Dívida Ativa	1.520,90	3.877,47		
	100	Recursos Ordinários	1.520,90	3.877,47		
1122.01.1.4		Taxas pela Prestação de Serviços - Dívida Ativa - Multas e Juros	277,77	727,26		
	100	Recursos Ordinários	277,77	727,26		
1128.00.0.0		TAXAS - ESPECÍFICAS DE ESTADOS, DF E MUNICÍPIOS	17.035,40	23.576,70		
1128.01.0.0		TAXAS DE INSPEÇÃO, CONTROLE E FISCALIZAÇÃO	17.035,40	23.576,70		
1128.01.9.0		TAXAS DE INSPEÇÃO, CONTROLE E FISCALIZAÇÃO - OUTRAS	17.035,40	23.576,70		
1128.01.9.1		TAXAS DE INSPEÇÃO, CONTROLE E FISCALIZAÇÃO - OUTRAS - PRINCIPAL	17.035,40	23.076,20		
	100	Recursos Ordinários	17.035,40	23.076,20		
1128.01.9.2		TAXAS DE INSPEÇÃO, CONTROLE E FISCALIZAÇÃO - OUTRAS - MULTAS E JUROS	0,00	500,50		
	100	Recursos Ordinários	0,00	500,50		
1200.00.0.0		Contribuições	54.479,62	153.487,02		
1240.00.0.0		Contribuição para o Custeio do Serviço de Iluminação Pública	54.479,62	153.487,02		
1240.00.1.0		Contribuição para o Custeio do Serviço de Iluminação Pública	54.479,62	153.487,02		
1240.00.1.1		Contribuição para o Custeio do Serviço de Iluminação Pública - Principal	54.479,62	153.487,02		
	100	Recursos Ordinários	27.239,81	76.743,51		
	117	Contrib. Custeio dos Serviços de Iluminação Pública (COSIP)	27.239,81	76.743,51		
1300.00.0.0		Receita Patrimonial	2.842,96	4.398,46		
1320.00.0.0		Valores Mobiliários	2.842,96	4.398,46		
1321.00.0.0		Juros e Correções Monetárias	2.842,96	4.398,46		
1321.00.1.0		Remuneração de Depósitos Bancários	2.842,96	4.398,46		
1321.00.1.1		Remuneração de Depósitos Bancários - Principal	2.842,96	4.398,46		
	100	Recursos Ordinários	1.765,10	2.698,41		
	101	Rec. de Impostos e de Transf de Impostos Vinc. Educ. 25%	270,49	425,97		
	102	Rec. de Impostos e de Transf de Impostos Vinc. Saúde. 15%	269,83	425,31		
	118	Transf. do FUNDEB Aplic. Rem. Prof. Ed. Básica - 70%	268,83	424,31		

		<b>Prefeitura Municipal de Delfinópolis</b> <b>BALANCETE DA RECEITA DO MÊS DE MARÇO DE 2021 - ORGÃO: 02</b>		<b>PÁGINA: 3 de 6</b>	
Código	Fonte	Especificação	Receita Mês	Acumulado	
<b>RECEITAS ORÇAMENTÁRIAS</b>					
	119	Transf. do FUNDEB Aplic. Outras Despesas Ed. Básica - 30%	268,71	424,46	
1600.00.0.0		Receita de Serviços	247.614,61	710.026,59	
1610.00.0.0		Serviços Administrativos e Comerciais Gerais	3.434,61	10.152,60	
1610.01.0.0		Serviços Administrativos e Comerciais Gerais	3.434,61	10.152,60	
1610.01.1.0		Serviços Administrativos e Comerciais Gerais	3.434,61	10.152,60	
1610.01.1.1		Serviços Administrativos e Comerciais Gerais - Principal	3.434,61	10.152,60	
	100	Recursos Ordinários	1.717,30	5.076,29	
	113	Serviços Educacionais	1.717,31	5.076,31	
1620.00.0.0		Serviços e Atividades referentes à Navegação e ao Transporte	244.180,00	699.873,99	
1620.02.0.0		Serviços de Transporte	244.180,00	699.873,99	
1620.02.1.0		Serviços de Transporte	244.180,00	699.873,99	
1620.02.1.1		Serviços de Transporte - Principal	244.180,00	699.873,99	
	100	Recursos Ordinários	244.180,00	699.873,99	
1700.00.0.0		Transferências Correntes	3.162.225,32	9.457.224,67	
1710.00.0.0		Transferências da União e de suas Entidades	1.018.242,20	3.597.434,40	
1718.00.0.0		Transferências da União - Específica E/M	1.018.242,20	3.597.434,40	
1718.01.0.0		Participação na Receita da União	821.949,28	2.979.467,03	
1718.01.2.0		Cota-Parte do Fundo de Participação dos Municípios - Cota Mensal	817.007,28	2.965.846,50	
1718.01.2.1		Cota-Parte do Fundo de Participação dos Municípios - Cota Mensal - Principal	817.007,28	2.965.846,50	
	100	Recursos Ordinários	490.204,36	1.779.507,90	
	101	Rec. de Impostos e de Transf de Impostos Vinc. Educ. 25%	204.251,82	741.461,63	
	102	Rec. de Impostos e de Transf de Impostos Vinc. Saúde. 15%	122.551,10	444.876,97	
1718.01.5.0		Cota-Parte do Imposto Sobre a Propriedade Territorial Rural	4.942,00	13.620,53	
1718.01.5.1		Cota-Parte do Imposto Sobre a Propriedade Territorial Rural - Principal	4.942,00	13.620,53	
	100	Recursos Ordinários	2.965,20	8.172,32	
	101	Rec. de Impostos e de Transf de Impostos Vinc. Educ. 25%	1.235,50	3.405,13	
	102	Rec. de Impostos e de Transf de Impostos Vinc. Saúde. 15%	741,30	2.043,08	
1718.02.0.0		Transferência da Compensação Financeira pela Exploração de Recursos Naturais	15.943,67	39.843,42	
1718.02.6.0		Cota-Parte do Fundo Especial do Petróleo – FEP	15.943,67	39.843,42	
1718.02.6.1		Cota-Parte do Fundo Especial do Petróleo – FEP - Principal	15.943,67	39.843,42	
	100	Recursos Ordinários	15.943,67	39.843,42	
1718.03.0.0		TRANSFERÊNCIA DE RECURSOS DO SUS – REPASSES FUNDO A FUNDO	122.520,90	363.756,00	
1718.03.3.0		TRANSFERÊNCIA DE RECURSOS DO SUS – VIGILÂNCIA EM SAÚDE	8.512,37	22.949,48	
1718.03.3.1		TRANSFERÊNCIA DE RECURSOS DO SUS – VIGILÂNCIA EM SAÚDE - PRINCIPAL	8.512,37	22.949,48	
	159	Transf. Recursos do SUS – Bloco Manut ASPs	8.512,37	22.949,48	
1718.03.4.0		TRANSFERÊNCIA DE RECURSOS DO SUS – ASSISTÊNCIA FARMACÊUTICA	3.497,72	10.493,16	
1718.03.4.1		TRANSFERÊNCIA DE RECURSOS DO SUS – ASSISTÊNCIA FARMACÊUTICA - PRINCIPAL	3.497,72	10.493,16	
	159	Transf. Recursos do SUS – Bloco Manut ASPs	3.497,72	10.493,16	
1718.03.9.0		TRANSFERÊNCIA DE RECURSOS DO SUS – OUTROS PROGRAMAS FINANCIADOS POR TRANSFER	110.510,81	330.313,36	
1718.03.9.1		TRANSFERÊNCIA DE RECURSOS DO SUS – OUTROS PROGRAMAS FINANCIADOS POR TRANSFER	110.510,81	330.313,36	
	154	Outras Transferências de Recursos do SUS	99.459,72	297.282,01	
	159	Transf. Recursos do SUS – Bloco Manut ASPs	11.051,09	33.031,35	
1718.05.0.0		Transferências de Recursos do Fundo Nacional do Desenvolvimento da Educação – FNDE	40.283,86	106.087,28	
1718.05.1.0		Transferências do Salário-Educação	18.979,52	66.480,54	
1718.05.1.1		Transferências do Salário-Educação - Principal	18.979,52	66.480,54	
	147	Transferência da Salário-Educação - QSE	18.979,52	66.480,54	
1718.05.3.0		Transferências Diretas do FNDE referentes ao Programa Nacional de Alimentação Escolar – PNAE	9.151,20	27.453,60	
1718.05.3.1		Transferências Diretas do FNDE referentes ao Programa Nacional de Alimentação Escolar – PNAE - Princi	9.151,20	27.453,60	
	144	Transf. Recursos do FNDE - PNAE (P.N.Alimentação Escolar)	9.151,20	27.453,60	

		Prefeitura Municipal de Delfinópolis		PÁGINA: 4 de 6	
		BALANCETE DA RECEITA DO MÊS DE MARÇO DE 2021 - ORGÃO: 02			
Código	Fonte	Especificação	Receita Mês	Acumulado	
RECEITAS ORÇAMENTÁRIAS					
1718.05.4.0		Transferências Diretas do FNDE referentes ao Programa Nacional de Apoio ao Transporte do Escolar – PN	12.153,14	12.153,14	
1718.05.4.1		Transferências Diretas do FNDE referentes ao Programa Nacional de Apoio ao Transporte do Escolar – PN	12.153,14	12.153,14	
	145	Transf. Recursos do FNDE - PNATE (P.N.Transporte Escolar)	12.153,14	12.153,14	
1718.12.0.0		TRANSFERÊNCIAS DE RECURSOS DO FUNDO NACIONAL DE ASSISTÊNCIA SOCIAL – FNAS	11.593,26	13.023,26	
1718.12.1.0		TRANSFERÊNCIAS DE RECURSOS DO FUNDO NACIONAL DE ASSISTÊNCIA SOCIAL – FNAS	11.593,26	13.023,26	
1718.12.1.1		TRANSFERÊNCIAS DE RECURSOS DO FUNDO NACIONAL DE ASSISTÊNCIA SOCIAL – FNAS - PRINC	11.593,26	13.023,26	
	129	Transf.Recursos do Fundo Nacional de Assistencial - FNAS	11.593,26	13.023,26	
1718.99.0.0		Outras Transferências da União	5.951,23	95.257,41	
1718.99.1.0		Outras Transferências da União	5.951,23	95.257,41	
1718.99.1.1		OUTRAS TRASNFERENCIA DA UNIAO,	5.951,23	95.257,41	
	100	Recursos Ordinários	5.951,23	95.257,41	
1720.00.0.0		Transferências dos Estados e do Distrito Federal e de suas Entidades	1.600.751,59	4.265.395,27	
1728.00.0.0		Transferências dos Estados - Especifica E/M	1.600.751,59	4.265.395,27	
1728.01.0.0		Participação na Receita dos Estados	950.125,00	2.858.883,88	
1728.01.1.0		Cota-Parte do ICMS	817.054,16	2.231.463,44	
1728.01.1.1		Cota-Parte do ICMS - Principal	817.054,16	2.231.463,44	
	100	Recursos Ordinários	490.232,49	1.338.878,05	
	101	Rec. de Impostos e de Transf de Impostos Vinc. Educ. 25%	204.263,53	557.865,84	
	102	Rec. de Impostos e de Transf de Impostos Vinc. Saúde. 15%	122.558,14	334.719,55	
1728.01.2.0		Cota-Parte do IPVA	124.083,42	600.417,83	
1728.01.2.1		Cota-Parte do IPVA - Principal	124.083,42	600.417,83	
	100	Recursos Ordinários	74.450,06	360.250,71	
	101	Rec. de Impostos e de Transf de Impostos Vinc. Educ. 25%	31.020,86	150.104,48	
	102	Rec. de Impostos e de Transf de Impostos Vinc. Saúde. 15%	18.612,50	90.062,64	
1728.01.3.0		Cota-Parte do IPI - Municípios	8.987,42	25.809,56	
1728.01.3.1		Cota-Parte do IPI - Municípios - Principal	8.987,42	25.809,56	
	100	Recursos Ordinários	5.392,45	15.485,74	
	101	Rec. de Impostos e de Transf de Impostos Vinc. Educ. 25%	2.246,86	6.452,40	
	102	Rec. de Impostos e de Transf de Impostos Vinc. Saúde. 15%	1.348,11	3.871,42	
1728.01.4.0		Cota-Parte da Contribuição de Intervenção no Domínio Econômico	0,00	1.193,05	
1728.01.4.1		Cota-Parte da Contribuição de Intervenção no Domínio Econômico - Principal	0,00	1.193,05	
	116	Contribuição de Intervenção do Domínio Econômico (CIDE)	0,00	1.193,05	
1728.02.0.0		Transferência da Cota-parte da Compensação Financeira (25%)	584.511,48	1.276.485,52	
1728.02.1.0		Cota-parte da Compensação Financeira de Recursos Hídricos	584.511,48	1.276.485,52	
1728.02.1.1		Cota-parte da Compensação Financeira de Recursos Hídricos - Principal	584.511,48	1.276.485,52	
	100	Recursos Ordinários	584.511,48	1.276.485,52	
1728.03.0.0		Transferência de Recursos do Estado para Programas de Saúde – Repasse Fundo a Fundo	66.115,11	130.025,87	
1728.03.1.0		Transferência de Recursos do Estado para Programas de Saúde – Repasse Fundo a Fundo	66.115,11	130.025,87	
1728.03.1.1		Transferência de Recursos do Estado para Programas de Saúde – Repasse Fundo a Fundo - Principal	66.115,11	130.025,87	
	154	Outras Transferências de Recursos do SUS	36.000,00	36.000,00	
	155	Transferências de Recursos do Fundo Estadual de Saúde	26.115,11	90.025,87	
	159	Transf. Recursos do SUS – Bloco Manut ASPS	4.000,00	4.000,00	
1740.00.0.0		Transferências de Instituições Privadas	0,00	75,00	
1740.00.1.0		Transferências de Instituições Privadas	0,00	75,00	
1740.00.1.1		Transferências de Instituições Privadas - Principal	0,00	75,00	
	100	Recursos Ordinários	0,00	75,00	
1750.00.0.0		Transferências de Outras Instituições Públicas	543.081,53	1.594.170,00	
1758.00.0.0		Transferências de Outras Instituições Públicas - Especifica E/M	543.081,53	1.594.170,00	
1758.01.0.0		Transf. de Recursos do Fundo de Manutenção e Desenv. da Educação Básica e de Valorização dos Prof. c	543.081,53	1.594.170,00	

		Prefeitura Municipal de Delfinópolis		PÁGINA: 5 de 6	
BALANCETE DA RECEITA DO MÊS DE MARÇO DE 2021 - ORGÃO: 02					
Código	Fonte	Especificação	Receita Mês	Acumulado	
RECEITAS ORÇAMENTÁRIAS					
1758.01.1.0		Transf. de Recursos do Fundo de Manutenção e Desenv. da Educação Básica e de Valorização dos Prof. c	543.081,53	1.594.170,00	
1758.01.1.1		TRANSF. DE RECURSOS DO FUNDO DE MANUTENÇÃO E DESENV. DA EDUCAÇÃO BÁSICA E DE V/	543.081,53	1.594.170,00	
	118	Transf. do FUNDEB Aplic. Rem. Prof. Ed. Básica - 70%	304.524,17	830.583,21	
	119	Transf. do FUNDEB Aplic. Outras Despesas Ed. Básica - 30%	238.557,36	763.586,79	
1770.00.0.0		TRANSFERÊNCIAS DE PESSOAS FÍSICAS - ESPECÍFICAS DE ESTADOS, DF E MUNICÍPIOS	150,00	150,00	
1778.00.0.0		TRANSFERÊNCIAS DE PESSOAS FÍSICAS - ESPECÍFICAS DE ESTADOS, DF E MUNICÍPIOS	150,00	150,00	
1778.01.0.0		TRANSFERÊNCIAS DE PESSOAS FÍSICAS - ESPECÍFICAS DE E/DF/M	150,00	150,00	
1778.01.9.0		OUTRAS TRANSFERÊNCIAS DE PESSOAS FÍSICAS- ESPECÍFICAS DE E/DF/M - NÃO ESPECIFICADA	150,00	150,00	
1778.01.9.1		OUTRAS TRANSFERÊNCIAS DE PESSOAS FÍSICAS- ESPECÍFICAS DE E/DF/M - NÃO ESPECIFICADA	150,00	150,00	
	100	Recursos Ordinários	150,00	150,00	
1900.00.0.0		Outras Receitas Correntes	25.973,20	25.973,20	
1990.00.0.0		Demais Receitas Correntes	25.973,20	25.973,20	
1990.99.0.0		Outras Receitas	25.973,20	25.973,20	
1990.99.1.0		Outras Receitas - Primárias	25.973,20	25.973,20	
1990.99.1.1		Outras Receitas - Primárias - Principal	25.973,20	25.973,20	
	100	Recursos Ordinários	25.973,20	25.973,20	
90.0000.00.0.0		Deduções da Receita	-354.414,69	-1.167.431,10	
95.0000.00.0.0		Fundeb	-354.414,69	-1.167.431,10	
95.1718.01.2.1		Cota-Parte do Fundo de Participação dos Municípios - Cota Mensal - Principal	-163.401,43	-593.169,22	
	101	Rec. de Impostos e de Transf de Impostos Vinc. Educ. 25%	-163.401,43	-593.169,22	
95.1718.01.5.1		Cota-Parte do Imposto Sobre a Propriedade Territorial Rural - Principal	-988,39	-2.724,07	
	101	Rec. de Impostos e de Transf de Impostos Vinc. Educ. 25%	-988,39	-2.724,07	
95.1728.01.1.1		Cota-Parte do ICMS - Principal	-163.410,79	-446.292,60	
	101	Rec. de Impostos e de Transf de Impostos Vinc. Educ. 25%	-163.410,79	-446.292,60	
95.1728.01.2.1		Cota-Parte do IPVA - Principal	-24.816,59	-120.083,30	
	101	Rec. de Impostos e de Transf de Impostos Vinc. Educ. 25%	-24.816,59	-120.083,30	
95.1728.01.3.1		Cota-Parte do IPI - Municípios - Principal	-1.797,49	-5.161,91	
	101	Rec. de Impostos e de Transf de Impostos Vinc. Educ. 25%	-1.797,49	-5.161,91	
RECEITAS EXTRA-ORÇAMENTÁRIAS					
2.1.1.4.1.01.03.00.0000		INSS – CONTRIBUIÇÃO SOBRE SERVIÇOS DE TERCEIROS OU CONTRIBUINTES AVULSOS	3.008,23	4.063,48	
	100	Recursos Ordinários	803,19	1.481,21	
	119	Transf. do FUNDEB Aplic. Outras Despesas Ed. Básica - 30%	2.205,04	2.205,04	
	124	Outras Transferencia de Convenios	0,00	377,23	
2.1.8.8.1.01.02.00.0002		02 - INSS - PREFEITURA	711,02	759,48	
	100	Recursos Ordinários	711,02	759,48	
2.1.8.8.1.04.99.02.0004		02 -SALARIO FAMILIA - PREFEITURA	8.003,97	31.704,98	
	100	Recursos Ordinários	8.003,97	31.704,98	
2.1.8.8.1.04.99.02.0007		02 - SALARIO MATERNIDADE - PREFEITURA	3.033,02	5.327,34	
	100	Recursos Ordinários	3.033,02	5.327,34	
2.1.8.8.1.04.99.02.0009		02 - INSS - PREFEITURA	84.424,75	232.761,58	
	100	Recursos Ordinários	84.424,75	232.761,58	
2.1.8.8.1.04.99.02.0010		02 -SEGURO DE VIDA - PREF	1.084,47	3.253,41	
	100	Recursos Ordinários	1.084,47	3.253,41	
2.1.8.8.1.04.99.02.0012		02 -PENSÃO ALIMENTICIA - PREFEITURA	450,00	1.729,50	
	100	Recursos Ordinários	450,00	1.729,50	
2.1.8.8.1.04.99.02.0019		02 -EMPRESTIMO CONSIGNADO - CEF - PREF	27.709,63	83.909,27	
	100	Recursos Ordinários	27.709,63	83.909,27	
2.1.8.8.1.04.99.02.0030		02 - CONTRIBUIÇÃO SINDICAL	3.584,32	10.957,54	

		<b>Prefeitura Municipal de Delfinópolis</b> <b>BALANCETE DA RECEITA DO MÊS DE MARÇO DE 2021 - ORGÃO: 02</b>		<b>PÁGINA: 6 de 6</b>	
Código	Fonte	Especificação	Receita Mês	Acumulado	
RECEITAS EXTRA-ORÇAMENTÁRIAS					
2.1.8.8.1.04.99.02.0043	100	Recursos Ordinários 02 - CONVENIO UNIMED	3.584,32 15.543,67	10.957,54 44.762,99	
2.1.8.8.1.04.99.02.0044	100	Recursos Ordinários 02- EMPRESTIMO CONSIGNADO SICOOB	15.543,67 29.476,03	44.762,99 85.801,16	
2.1.8.8.1.04.99.02.0045	100	Recursos Ordinários 02 - DEPOSITO NÃO IDENTIFICADOS	29.476,03 0,00	85.801,16 338,00	
	100	Recursos Ordinários	0,00	338,00	
Subtotal			3.652.384,30	10.278.227,23	
Total das Receitas Intraorçamentárias			0,00	0,00	
Totais			3.652.384,30	10.278.227,23	

---

BEATRIZ SERRAT ATAIDE DE FARIA  
Contadora - CRC Nº 12369021

---

SUELY ALVES FERREIRA LEMOS  
Prefeita