




		Prefeitura Municipal de Delfinópolis		PÁGINA: 1 de 7	
BALANCETE DA RECEITA DO MÊS DE JUNHO DE 2021 - ORGÃO: 02					
Código	Fonte	Especificação	Receita Mês	Acumulado	
RECEITAS ORÇAMENTÁRIAS					
1000.00.0.0		Receitas Correntes	3.653.194,54	21.555.457,13	
1100.00.0.0		Impostos, Taxas e Contribuições de Melhoria	466.423,24	1.633.832,96	
1110.00.0.0		Impostos	315.567,92	1.381.715,10	
1113.00.0.0		Impostos sobre a Renda e Proventos de Qualquer Natureza	39.576,02	239.891,97	
1113.03.0.0		Imposto sobre a Renda - Retido na Fonte	39.576,02	239.891,97	
1113.03.1.0		Imposto sobre a Renda - Retido na Fonte - Trabalho	37.521,41	227.933,09	
1113.03.1.1		Imposto sobre a Renda - Retido na Fonte - Trabalho - Principal	37.521,41	227.933,09	
	100	Recursos Ordinários	22.512,85	136.759,78	
	101	Rec. de Impostos e de Transf de Impostos Vinc. Educ. 25%	9.380,43	56.983,75	
	102	Rec. de Impostos e de Transf de Impostos Vinc. Saúde. 15%	5.628,27	34.190,39	
1113.03.4.0		Imposto sobre a Renda - Retido na Fonte - Outros Rendimentos	2.054,61	11.958,88	
1113.03.4.1		Imposto sobre a Renda - Retido na Fonte - Outros Rendimentos - Principal	2.054,61	11.958,88	
	100	Recursos Ordinários	1.232,76	7.175,33	
	101	Rec. de Impostos e de Transf de Impostos Vinc. Educ. 25%	513,66	2.989,70	
	102	Rec. de Impostos e de Transf de Impostos Vinc. Saúde. 15%	308,19	1.793,85	
1118.00.0.0		Impostos Específicos de Estados/DF Municípios	275.991,90	1.141.823,13	
1118.01.0.0		Impostos sobre o Patrimônio para Estados/DF/Municípios	231.933,74	863.052,86	
1118.01.1.0		Imposto sobre a Propriedade Predial e Territorial Urbana	193.911,84	387.833,49	
1118.01.1.1		Imposto sobre a Propriedade Predial e Territorial Urbana - Principal	162.908,46	183.108,82	
	100	Recursos Ordinários	97.744,63	109.864,81	
	101	Rec. de Impostos e de Transf de Impostos Vinc. Educ. 25%	40.727,39	45.777,51	
	102	Rec. de Impostos e de Transf de Impostos Vinc. Saúde. 15%	24.436,44	27.466,50	
1118.01.1.2		Imposto sobre a Propriedade Predial e Territorial Urbana - Multas e Juros	0,00	133,50	
	100	Recursos Ordinários	0,00	80,10	
	101	Rec. de Impostos e de Transf de Impostos Vinc. Educ. 25%	0,00	33,38	
	102	Rec. de Impostos e de Transf de Impostos Vinc. Saúde. 15%	0,00	20,02	
1118.01.1.3		Imposto sobre a Propriedade Predial e Territorial Urbana - Dívida Ativa	25.901,29	148.397,46	
	100	Recursos Ordinários	15.540,81	89.038,41	
	101	Rec. de Impostos e de Transf de Impostos Vinc. Educ. 25%	6.475,30	37.099,43	
	102	Rec. de Impostos e de Transf de Impostos Vinc. Saúde. 15%	3.885,18	22.259,62	
1118.01.1.4		Imposto sobre a Propriedade Predial e Territorial Urbana - Dívida Ativa - Multas e Juros	5.102,09	56.193,71	
	100	Recursos Ordinários	3.061,21	33.716,01	
	101	Rec. de Impostos e de Transf de Impostos Vinc. Educ. 25%	1.275,51	14.048,61	
	102	Rec. de Impostos e de Transf de Impostos Vinc. Saúde. 15%	765,37	8.429,09	
1118.01.4.0		Imposto sobre Transmissão "Inter Vivos" de Bens Imóveis e de Direitos Reais sobre Imóveis	38.021,90	475.219,37	
1118.01.4.1		Imposto sobre Transmissão "Inter Vivos" de Bens Imóveis e de Direitos Reais sobre Imóveis - Principal	37.870,43	464.369,88	
	100	Recursos Ordinários	22.722,27	278.621,95	
	101	Rec. de Impostos e de Transf de Impostos Vinc. Educ. 25%	9.467,61	116.092,49	
	102	Rec. de Impostos e de Transf de Impostos Vinc. Saúde. 15%	5.680,55	69.655,44	
1118.01.4.2		Imposto sobre Transmissão "Inter Vivos" de Bens Imóveis e de Direitos Reais sobre Imóveis - Multas e Juro	0,00	320,00	
	100	Recursos Ordinários	0,00	192,00	
	101	Rec. de Impostos e de Transf de Impostos Vinc. Educ. 25%	0,00	80,00	
	102	Rec. de Impostos e de Transf de Impostos Vinc. Saúde. 15%	0,00	48,00	
1118.01.4.3		Imposto sobre Transmissão "Inter Vivos" de Bens Imóveis e de Direitos Reais sobre Imóveis - Dívida Ativa	151,47	10.529,49	
	100	Recursos Ordinários	90,88	6.317,69	
	101	Rec. de Impostos e de Transf de Impostos Vinc. Educ. 25%	37,87	2.632,38	
	102	Rec. de Impostos e de Transf de Impostos Vinc. Saúde. 15%	22,72	1.579,42	
1118.02.0.0		Impostos sobre a Produção, circulação de Mercadorias e Serviços	44.058,16	278.770,27	
1118.02.3.0		Imposto sobre Serviços de Qualquer Natureza	44.058,16	278.770,27	


		<b>Prefeitura Municipal de Delfinópolis</b> <b>BALANCETE DA RECEITA DO MÊS DE JUNHO DE 2021 - ORGÃO: 02</b>		<b>PÁGINA: 2 de 7</b>	
Código	Fonte	Especificação	Receita Mês	Acumulado	
<b>RECEITAS ORÇAMENTÁRIAS</b>					
1118.02.3.1		Imposto sobre Serviços de Qualquer Natureza - Principal	43.583,28	271.758,74	
	100	Recursos Ordinários	26.149,93	163.054,83	
	101	Rec. de Impostos e de Transf de Impostos Vinc. Educ. 25%	10.895,86	67.939,94	
	102	Rec. de Impostos e de Transf de Impostos Vinc. Saúde. 15%	6.537,49	40.763,97	
1118.02.3.2		Imposto sobre Serviços de Qualquer Natureza - Multas e Juros	94,51	511,65	
	100	Recursos Ordinários	56,71	306,99	
	101	Rec. de Impostos e de Transf de Impostos Vinc. Educ. 25%	23,62	127,90	
	102	Rec. de Impostos e de Transf de Impostos Vinc. Saúde. 15%	14,18	76,76	
1118.02.3.3		Imposto sobre Serviços de Qualquer Natureza - Dívida Ativa	371,84	5.936,24	
	100	Recursos Ordinários	223,09	3.561,78	
	101	Rec. de Impostos e de Transf de Impostos Vinc. Educ. 25%	92,97	1.484,07	
	102	Rec. de Impostos e de Transf de Impostos Vinc. Saúde. 15%	55,78	890,39	
1118.02.3.4		Imposto sobre Serviços de Qualquer Natureza - Dívida Ativa - Multas e Juros	8,53	563,64	
	100	Recursos Ordinários	5,12	338,21	
	101	Rec. de Impostos e de Transf de Impostos Vinc. Educ. 25%	2,14	140,91	
	102	Rec. de Impostos e de Transf de Impostos Vinc. Saúde. 15%	1,27	84,52	
1120.00.0.0		Taxas	150.855,32	252.083,05	
1121.00.0.0		Taxas pelo Exercício do Poder de Polícia	0,00	225,00	
1121.02.0.0		Taxas de Fiscalização das Telecomunicações	0,00	225,00	
1121.02.1.0		Taxa de Fiscalização de Instalação - TFI	0,00	225,00	
1121.02.1.1		Taxa de Fiscalização de Instalação - TFI - Principal	0,00	225,00	
	100	Recursos Ordinários	0,00	225,00	
1122.00.0.0		Taxas pela Prestação de Serviços	146.077,13	202.444,42	
1122.01.0.0		Taxas pela Prestação de Serviços	146.077,13	202.444,42	
1122.01.1.0		Taxas pela Prestação de Serviços	146.077,13	202.444,42	
1122.01.1.1		Taxas pela Prestação de Serviços - Principal	145.573,25	187.238,40	
	100	Recursos Ordinários	145.573,25	187.238,40	
1122.01.1.2		Taxas pela Prestação de Serviços - Multas e Juros	2,47	69,44	
	100	Recursos Ordinários	2,47	69,44	
1122.01.1.3		Taxas pela Prestação de Serviços - Dívida Ativa	501,41	12.400,48	
	100	Recursos Ordinários	501,41	12.400,48	
1122.01.1.4		Taxas pela Prestação de Serviços - Dívida Ativa - Multas e Juros	0,00	2.736,10	
	100	Recursos Ordinários	0,00	2.736,10	
1128.00.0.0		TAXAS - ESPECÍFICAS DE ESTADOS, DF E MUNICÍPIOS	4.778,19	49.413,63	
1128.01.0.0		TAXAS DE INSPEÇÃO, CONTROLE E FISCALIZAÇÃO	4.778,19	49.413,63	
1128.01.9.0		TAXAS DE INSPEÇÃO, CONTROLE E FISCALIZAÇÃO - OUTRAS	4.778,19	49.413,63	
1128.01.9.1		TAXAS DE INSPEÇÃO, CONTROLE E FISCALIZAÇÃO - OUTRAS - PRINCIPAL	4.778,19	48.913,13	
	100	Recursos Ordinários	4.778,19	48.913,13	
1128.01.9.2		TAXAS DE INSPEÇÃO, CONTROLE E FISCALIZAÇÃO - OUTRAS - MULTAS E JUROS	0,00	500,50	
	100	Recursos Ordinários	0,00	500,50	
1130.00.0.0		Contribuição de Melhoria	0,00	34,81	
1138.00.0.0		Contribuição de Melhoria - Específica E/M	0,00	34,81	
1138.99.0.0		Outras Contribuições de Melhoria	0,00	34,81	
1138.99.1.0		Outras Contribuições de Melhoria	0,00	34,81	
1138.99.1.4		Outras Contribuições de Melhoria - Dívida Ativa - Multas e Juros	0,00	34,81	
	100	Recursos Ordinários	0,00	34,81	
1200.00.0.0		Contribuições	50.335,28	302.179,38	
1240.00.0.0		Contribuição para o Custeio do Serviço de Iluminação Pública	50.335,28	302.179,38	
1240.00.1.0		Contribuição para o Custeio do Serviço de Iluminação Pública	50.335,28	302.179,38	

		Prefeitura Municipal de Delfinópolis		PÁGINA: 3 de 7	
		BALANCETE DA RECEITA DO MÊS DE JUNHO DE 2021 - ORGÃO: 02			
Código	Fonte	Especificação	Receita Mês	Acumulado	
RECEITAS ORÇAMENTÁRIAS					
1240.00.1.1		Contribuição para o Custeio do Serviço de Iluminação Pública - Principal	50.335,28	302.179,38	
	100	Recursos Ordinários	25.167,64	151.089,68	
	117	Contrib. Custeio dos Serviços de Iluminação Pública (COSIP)	25.167,64	151.089,70	
1300.00.0.0		Receita Patrimonial	9.542,79	27.189,50	
1320.00.0.0		Valores Mobiliários	9.542,79	27.189,50	
1321.00.0.0		Juros e Correções Monetárias	9.542,79	27.189,50	
1321.00.1.0		Remuneração de Depósitos Bancários	9.542,79	27.189,50	
1321.00.1.1		Remuneração de Depósitos Bancários - Principal	9.542,79	27.189,50	
	100	Recursos Ordinários	5.725,63	16.373,00	
	101	Rec. de Impostos e de Transf de Impostos Vinc. Educ. 25%	954,25	2.705,03	
	102	Rec. de Impostos e de Transf de Impostos Vinc. Saúde. 15%	954,25	2.704,37	
	118	Transf. do FUNDEB Aplic. Rem. Prof. Ed. Básica - 70%	954,25	2.703,37	
	119	Transf. do FUNDEB Aplic. Outras Despesas Ed. Básica - 30%	954,41	2.703,73	
1600.00.0.0		Receita de Serviços	228.733,47	1.430.162,28	
1610.00.0.0		Serviços Administrativos e Comerciais Gerais	2.410,07	18.633,99	
1610.01.0.0		Serviços Administrativos e Comerciais Gerais	2.410,07	18.633,99	
1610.01.1.0		Serviços Administrativos e Comerciais Gerais	2.410,07	18.633,99	
1610.01.1.1		Serviços Administrativos e Comerciais Gerais - Principal	2.410,07	18.633,99	
	100	Recursos Ordinários	1.205,03	9.316,98	
	113	Serviços Educacionais	1.205,04	9.317,01	
1620.00.0.0		Serviços e Atividades referentes à Navegação e ao Transporte	215.453,50	1.330.669,54	
1620.02.0.0		Serviços de Transporte	215.453,50	1.330.669,54	
1620.02.1.0		Serviços de Transporte	215.453,50	1.330.669,54	
1620.02.1.1		Serviços de Transporte - Principal	215.453,50	1.330.669,54	
	100	Recursos Ordinários	215.453,50	1.324.462,74	
	101	Rec. de Impostos e de Transf de Impostos Vinc. Educ. 25%	0,00	3.879,25	
	102	Rec. de Impostos e de Transf de Impostos Vinc. Saúde. 15%	0,00	2.327,55	
1690.00.0.0		Outros Serviços	10.869,90	80.858,75	
1690.99.0.0		Outros Serviços	10.869,90	80.858,75	
1690.99.1.0		Outros Serviços	10.869,90	80.858,75	
1690.99.1.1		Outros Serviços - Principal	10.869,90	80.858,75	
	100	Recursos Ordinários	10.869,90	80.858,75	
1700.00.0.0		Transferências Correntes	2.898.159,76	18.126.680,91	
1710.00.0.0		Transferências da União e de suas Entidades	1.401.328,47	7.288.934,86	
1718.00.0.0		Transferências da União - Específica E/M	1.401.328,47	7.288.934,86	
1718.01.0.0		Participação na Receita da União	889.352,94	5.751.578,88	
1718.01.2.0		Cota-Parte do Fundo de Participação dos Municípios - Cota Mensal	887.792,23	5.734.291,60	
1718.01.2.1		Cota-Parte do Fundo de Participação dos Municípios - Cota Mensal - Principal	887.792,23	5.734.291,60	
	100	Recursos Ordinários	532.675,34	3.440.574,95	
	101	Rec. de Impostos e de Transf de Impostos Vinc. Educ. 25%	221.948,05	1.433.572,89	
	102	Rec. de Impostos e de Transf de Impostos Vinc. Saúde. 15%	133.168,84	860.143,76	
1718.01.5.0		Cota-Parte do Imposto Sobre a Propriedade Territorial Rural	1.560,71	17.287,28	
1718.01.5.1		Cota-Parte do Imposto Sobre a Propriedade Territorial Rural - Principal	1.560,71	17.287,28	
	100	Recursos Ordinários	936,43	10.372,37	
	101	Rec. de Impostos e de Transf de Impostos Vinc. Educ. 25%	390,17	4.321,82	
	102	Rec. de Impostos e de Transf de Impostos Vinc. Saúde. 15%	234,11	2.593,09	
1718.02.0.0		Transferência da Compensação Financeira pela Exploração de Recursos Naturais	322.079,98	397.153,30	
1718.02.1.0		Cota-parte da Compensação Financeira de Recursos Hídricos	303.375,20	303.375,20	
1718.02.1.1		Cota-parte da Compensação Financeira de Recursos Hídricos - Principal	303.375,20	303.375,20	

		<b>Prefeitura Municipal de Delfinópolis</b> <b>BALANCETE DA RECEITA DO MÊS DE JUNHO DE 2021 - ORGÃO: 02</b>		<b>PÁGINA: 4 de 7</b>	
Código	Fonte	Especificação	Receita Mês	Acumulado	
RECEITAS ORÇAMENTÁRIAS					
	100	Recursos Ordinários	303.375,20	303.375,20	
1718.02.6.0		Cota-Parte do Fundo Especial do Petróleo – FEP	18.704,78	93.778,10	
1718.02.6.1		Cota-Parte do Fundo Especial do Petróleo – FEP - Principal	18.704,78	93.778,10	
	100	Recursos Ordinários	18.704,78	93.778,10	
1718.03.0.0		TRANSFERÊNCIA DE RECURSOS DO SUS – REPASSES FUNDO A FUNDO	114.820,24	760.820,31	
1718.03.3.0		TRANSFERÊNCIA DE RECURSOS DO SUS – VIGILÂNCIA EM SAÚDE	7.512,37	46.486,59	
1718.03.3.1		TRANSFERÊNCIA DE RECURSOS DO SUS – VIGILÂNCIA EM SAÚDE - PRINCIPAL	7.512,37	46.486,59	
	159	Transf. Recursos do SUS – Bloco Manut ASPS	7.512,37	46.486,59	
1718.03.4.0		TRANSFERÊNCIA DE RECURSOS DO SUS – ASSISTÊNCIA FARMACÊUTICA	3.497,72	20.986,32	
1718.03.4.1		TRANSFERÊNCIA DE RECURSOS DO SUS – ASSISTÊNCIA FARMACÊUTICA - PRINCIPAL	3.497,72	20.986,32	
	159	Transf. Recursos do SUS – Bloco Manut ASPS	3.497,72	20.986,32	
1718.03.9.0		TRANSFERÊNCIA DE RECURSOS DO SUS – OUTROS PROGRAMAS FINANCIADOS POR TRANSFER	103.810,15	693.347,40	
1718.03.9.1		TRANSFERÊNCIA DE RECURSOS DO SUS – OUTROS PROGRAMAS FINANCIADOS POR TRANSFER	103.810,15	693.347,40	
	154	Outras Transferências de Recursos do SUS	93.429,14	624.012,63	
	159	Transf. Recursos do SUS – Bloco Manut ASPS	10.381,01	69.334,77	
1718.05.0.0		Transferências de Recursos do Fundo Nacional do Desenvolvimento da Educação – FNDE	57.831,89	232.121,85	
1718.05.1.0		Transferências do Salário-Educação	18.990,57	123.218,25	
1718.05.1.1		Transferências do Salário-Educação - Principal	18.990,57	123.218,25	
	147	Transferência da Salário-Educação - QSE	18.990,57	123.218,25	
1718.05.3.0		Transferências Diretas do FNDE referentes ao Programa Nacional de Alimentação Escolar – PNAE	9.151,20	54.907,20	
1718.05.3.1		Transferências Diretas do FNDE referentes ao Programa Nacional de Alimentação Escolar – PNAE - Princi	9.151,20	54.907,20	
	144	Transf. Recursos do FNDE - PNAE (P.N.Alimentação Escolar)	9.151,20	54.907,20	
1718.05.4.0		Transferências Diretas do FNDE referentes ao Programa Nacional de Apoio ao Transporte do Escolar – PN	29.690,12	53.996,40	
1718.05.4.1		Transferências Diretas do FNDE referentes ao Programa Nacional de Apoio ao Transporte do Escolar – PN	29.690,12	53.996,40	
	145	Transf. Recursos do FNDE - PNATE (P.N.Transporte Escolar)	29.690,12	53.996,40	
1718.12.0.0		TRANSFERÊNCIAS DE RECURSOS DO FUNDO NACIONAL DE ASSISTÊNCIA SOCIAL – FNAS	11.292,19	34.149,42	
1718.12.1.0		TRANSFERÊNCIAS DE RECURSOS DO FUNDO NACIONAL DE ASSISTÊNCIA SOCIAL – FNAS	11.292,19	34.149,42	
1718.12.1.1		TRANSFERÊNCIAS DE RECURSOS DO FUNDO NACIONAL DE ASSISTÊNCIA SOCIAL – FNAS - PRINCIPAL	11.292,19	34.149,42	
	129	Transf. Recursos do Fundo Nacional de Assistencial - FNAS	11.292,19	34.149,42	
1718.99.0.0		Outras Transferências da União	5.951,23	113.111,10	
1718.99.1.0		Outras Transferências da União	5.951,23	113.111,10	
1718.99.1.1		OUTRAS TRANSFERENCIA DA UNIAO,	5.951,23	113.111,10	
	100	Recursos Ordinários	5.951,23	113.111,10	
1720.00.0.0		Transferências dos Estados e do Distrito Federal e de suas Entidades	1.080.030,72	7.998.220,12	
1728.00.0.0		Transferências dos Estados - Especifica E/M	1.080.030,72	7.998.220,12	
1728.01.0.0		Participação na Receita dos Estados	915.646,74	5.184.424,86	
1728.01.1.0		Cota-Parte do ICMS	875.970,69	4.416.947,61	
1728.01.1.1		Cota-Parte do ICMS - Principal	875.970,69	4.416.947,61	
	100	Recursos Ordinários	525.582,41	2.650.168,54	
	101	Rec. de Impostos e de Transf de Impostos Vinc. Educ. 25%	218.992,67	1.104.236,87	
	102	Rec. de Impostos e de Transf de Impostos Vinc. Saúde. 15%	131.395,61	662.542,20	
1728.01.2.0		Cota-Parte do IPVA	29.764,02	713.720,40	
1728.01.2.1		Cota-Parte do IPVA - Principal	29.764,02	713.720,40	
	100	Recursos Ordinários	17.858,40	428.232,23	
	101	Rec. de Impostos e de Transf de Impostos Vinc. Educ. 25%	7.440,99	178.430,10	
	102	Rec. de Impostos e de Transf de Impostos Vinc. Saúde. 15%	4.464,63	107.058,07	
1728.01.3.0		Cota-Parte do IPI - Municípios	9.912,03	51.605,81	
1728.01.3.1		Cota-Parte do IPI - Municípios - Principal	9.912,03	51.605,81	
	100	Recursos Ordinários	5.947,21	30.963,47	

		Prefeitura Municipal de Delfinópolis		PÁGINA:5 de 7	
		BALANCETE DA RECEITA DO MÊS DE JUNHO DE 2021 - ORGÃO: 02			
Código	Fonte	Especificação	Receita Mês	Acumulado	
RECEITAS ORÇAMENTÁRIAS					
	101	Rec. de Impostos e de Transf de Impostos Vinc. Educ. 25%	2.478,01	12.901,47	
	102	Rec. de Impostos e de Transf de Impostos Vinc. Saúde. 15%	1.486,81	7.740,87	
1728.01.4.0		Cota-Parte da Contribuição de Intervenção no Domínio Econômico	0,00	2.151,04	
1728.01.4.1		Cota-Parte da Contribuição de Intervenção no Domínio Econômico - Principal	0,00	2.151,04	
	116	Contribuição de Intervenção do Domínio Econômico (CIDE)	0,00	2.151,04	
1728.02.0.0		Transferência da Cota-parte da Compensação Financeira (25%)	0,00	2.333.190,69	
1728.02.1.0		Cota-parte da Compensação Financeira de Recursos Hídricos	0,00	2.333.190,69	
1728.02.1.1		Cota-parte da Compensação Financeira de Recursos Hídricos - Principal	0,00	2.333.190,69	
	100	Recursos Ordinários	0,00	2.333.190,69	
1728.03.0.0		Transferência de Recursos do Estado para Programas de Saúde – Repasse Fundo a Fundo	164.383,98	480.604,57	
1728.03.1.0		Transferência de Recursos do Estado para Programas de Saúde – Repasse Fundo a Fundo	164.383,98	480.604,57	
1728.03.1.1		Transferência de Recursos do Estado para Programas de Saúde – Repasse Fundo a Fundo - Principal	164.383,98	480.604,57	
	154	Outras Transferências de Recursos do SUS	0,00	36.000,00	
	155	Transferências de Recursos do Fundo Estadual de Saúde	164.383,98	440.604,57	
	159	Transf. Recursos do SUS – Bloco Manut ASPS	0,00	4.000,00	
1740.00.0.0		Transferências de Instituições Privadas	0,00	75,00	
1740.00.1.0		Transferências de Instituições Privadas	0,00	75,00	
1740.00.1.1		Transferências de Instituições Privadas - Principal	0,00	75,00	
	100	Recursos Ordinários	0,00	75,00	
1750.00.0.0		Transferências de Outras Instituições Públicas	416.800,57	2.839.100,93	
1758.00.0.0		Transferências de Outras Instituições Públicas - Específica E/M	416.800,57	2.839.100,93	
1758.01.0.0		Transf. de Recursos do Fundo de Manutenção e Desenv. da Educação Básica e de Valorização dos Prof. c	416.800,57	2.839.100,93	
1758.01.1.0		Transf. de Recursos do Fundo de Manutenção e Desenv. da Educação Básica e de Valorização dos Prof. c	416.800,57	2.839.100,93	
1758.01.1.1		TRANSF. DE RECURSOS DO FUNDO DE MANUTENÇÃO E DESENV. DA EDUCAÇÃO BÁSICA E DE V/	416.800,57	2.839.100,93	
	118	Transf. do FUNDEB Aplic. Rem. Prof. Ed. Básica - 70%	291.760,41	1.702.034,86	
	119	Transf. do FUNDEB Aplic. Outras Despesas Ed. Básica - 30%	125.040,16	1.137.066,07	
1770.00.0.0		TRANSFERÊNCIAS DE PESSOAS FÍSICAS - ESPECÍFICAS DE ESTADOS, DF E MUNICÍPIOS	0,00	350,00	
1778.00.0.0		TRANSFERÊNCIAS DE PESSOAS FÍSICAS - ESPECÍFICAS DE ESTADOS, DF E MUNICÍPIOS	0,00	350,00	
1778.01.0.0		TRANSFERÊNCIAS DE PESSOAS FÍSICAS - ESPECÍFICAS DE E/DF/M	0,00	350,00	
1778.01.9.0		OUTRAS TRANSFERÊNCIAS DE PESSOAS FÍSICAS- ESPECÍFICAS DE E/DF/M - NÃO ESPECIFICADA	0,00	350,00	
1778.01.9.1		OUTRAS TRANSFERÊNCIAS DE PESSOAS FÍSICAS- ESPECÍFICAS DE E/DF/M - NÃO ESPECIFICADA	0,00	350,00	
	100	Recursos Ordinários	0,00	350,00	
1900.00.0.0		Outras Receitas Correntes	0,00	35.412,10	
1920.00.0.0		Indenizações, Restituições e Ressarcimentos	0,00	4.719,75	
1921.00.0.0		Indenizações	0,00	4.719,75	
1921.99.0.0		Outras Indenizações	0,00	4.719,75	
1921.99.1.0		Outras Indenizações	0,00	4.719,75	
1921.99.1.1		Outras Indenizações - Principal	0,00	4.719,75	
	100	Recursos Ordinários	0,00	4.719,75	
1990.00.0.0		Demais Receitas Correntes	0,00	30.692,35	
1990.99.0.0		Outras Receitas	0,00	30.692,35	
1990.99.1.0		Outras Receitas - Primárias	0,00	30.692,35	
1990.99.1.1		Outras Receitas - Primárias - Principal	0,00	30.692,35	
	100	Recursos Ordinários	0,00	30.692,35	
2000.00.0.0		Receitas de Capital	64.380,94	64.380,94	
2400.00.0.0		Transferências de Capital	64.380,94	64.380,94	
2410.00.0.0		Transferências da União e de suas Entidades	64.380,94	64.380,94	
2418.00.0.0		Transferências da União	64.380,94	64.380,94	
2418.10.0.0		Transferência de Convênios da União e de suas Entidades	64.380,94	64.380,94	

		<b>Prefeitura Municipal de Delfinópolis</b> <b>BALANCETE DA RECEITA DO MÊS DE JUNHO DE 2021 - ORGÃO: 02</b>			<b>PÁGINA: 6 de 7</b>	
Código	Fonte	Especificação	Receita Mês	Acumulado		
<b>RECEITAS ORÇAMENTÁRIAS</b>						
2418.10.9.0		Outras Transferências de Convênios da União	64.380,94	64.380,94		
2418.10.9.1		OUTRAS TRANSFERÊNCIAS DE CONVÊNIOS DA UNIÃO - PRINCIPAL	64.380,94	64.380,94		
	124	Outras Transferencia de Convenios	64.380,94	64.380,94		
	142	Transferências de Convênios Vinculados à Assistência Social	0,00	0,00		
90.0000.00.0.0		Deduções da Receita	-362.377,21	-2.287.308,09		
95.0000.00.0.0		Fundeb	-362.377,21	-2.287.308,09		
95.1718.01.2.1		Cota-Parte do Fundo de Participação dos Municípios - Cota Mensal - Principal	-177.558,43	-1.170.055,38		
	101	Rec. de Impostos e de Transf de Impostos Vinc. Educ. 25%	-177.558,43	-1.170.055,38		
95.1718.01.5.1		Cota-Parte do Imposto Sobre a Propriedade Territorial Rural - Principal	-312,13	-3.482,99		
	101	Rec. de Impostos e de Transf de Impostos Vinc. Educ. 25%	-312,13	-3.482,99		
95.1728.01.1.1		Cota-Parte do ICMS - Principal	-175.194,09	-941.753,35		
	101	Rec. de Impostos e de Transf de Impostos Vinc. Educ. 25%	-175.194,09	-941.753,35		
95.1728.01.2.1		Cota-Parte do IPVA - Principal	-5.952,69	-160.965,85		
	101	Rec. de Impostos e de Transf de Impostos Vinc. Educ. 25%	-5.952,69	-160.965,85		
95.1728.01.3.1		Cota-Parte do IPI - Municípios - Principal	-3.359,87	-11.050,52		
	101	Rec. de Impostos e de Transf de Impostos Vinc. Educ. 25%	-3.359,87	-11.050,52		
<b>RECEITAS EXTRA-ORÇAMENTÁRIAS</b>						
2.1.1.4.1.01.03.00.0000		INSS – CONTRIBUIÇÃO SOBRE SERVIÇOS DE TERCEIROS OU CONTRIBUINTES AVULSOS	1.264,57	7.265,05		
	100	Recursos Ordinários	1.012,87	3.940,63		
	116	Contribuição de Intervenção do Domínio Econômico (CIDE)	0,00	490,45		
	119	Transf. do FUNDEB Aplic. Outras Despesas Ed. Básica - 30%	0,00	2.205,04		
	124	Outras Transferencia de Convenios	251,70	628,93		
2.1.8.8.1.01.02.00.0002		02 - INSS - PREFEITURA	649,14	2.730,45		
	100	Recursos Ordinários	649,14	2.730,45		
2.1.8.8.1.04.99.02.0004		02 -SALARIO FAMILIA - PREFEITURA	2.471,21	46.934,86		
	100	Recursos Ordinários	2.471,21	46.934,86		
2.1.8.8.1.04.99.02.0007		02 - SALARIO MATERNIDADE - PREFEITURA	9.165,45	28.999,53		
	100	Recursos Ordinários	9.165,45	28.999,53		
2.1.8.8.1.04.99.02.0009		02 - INSS - PREFEITURA	84.107,65	477.453,46		
	100	Recursos Ordinários	84.107,65	477.453,46		
2.1.8.8.1.04.99.02.0010		02 -SEGURO DE VIDA - PREF	1.051,06	6.406,59		
	100	Recursos Ordinários	1.051,06	6.406,59		
2.1.8.8.1.04.99.02.0012		02 -PENSAO ALIMENTICIA - PREFEITURA	450,00	3.838,50		
	100	Recursos Ordinários	450,00	3.838,50		
2.1.8.8.1.04.99.02.0019		02 -EMPRESTIMO CONSIGNADO - CEF - PREF	29.335,99	171.082,36		
	100	Recursos Ordinários	29.335,99	171.082,36		
2.1.8.8.1.04.99.02.0030		02 - CONTRIBUIÇÃO SINDICAL	3.588,36	21.464,19		
	100	Recursos Ordinários	3.588,36	21.464,19		
2.1.8.8.1.04.99.02.0043		02 - CONVENIO UNIMED	15.344,11	90.530,19		
	100	Recursos Ordinários	15.344,11	90.530,19		
2.1.8.8.1.04.99.02.0044		02- EMPRESTIMO CONSIGNADO SICOOB	32.413,20	179.232,60		
	100	Recursos Ordinários	32.413,20	179.232,60		
2.1.8.8.1.04.99.02.0045		02 - DEPOSITO NÃO IDENTIFICADOS	0,00	338,00		
	100	Recursos Ordinários	0,00	338,00		

		Prefeitura Municipal de Delfinópolis		PÁGINA: 7 de 7	
		BALANCETE DA RECEITA DO MÊS DE JUNHO DE 2021 - ORGÃO: 02			
Código	Fonte	Especificação	Receita Mês	Acumulado	
Subtotal			3.535.039,15	20.368.806,59	
Total das Receitas Intraorçamentárias			0,00	0,00	
Totais			3.535.039,15	20.368.806,59	

---

BEATRIZ SERRAT ATAIDE DE FARIA  
Contadora - CRC Nº 12369021

---

SUELY ALVES FERREIRA LEMOS  
Prefeita