



		<b>Prefeitura Municipal de Delfinópolis</b> <b>BALANCETE DA RECEITA DO MÊS DE JULHO DE 2021 - ORGÃO: 02</b>		<b>PÁGINA: 1 de 7</b>	
Código	Fonte	Especificação	Receita Mês	Acumulado	
<b>RECEITAS ORÇAMENTÁRIAS</b>					
1000.00.0.0		Receitas Correntes	3.638.798,89	25.194.256,02	
1100.00.0.0		Impostos, Taxas e Contribuições de Melhoria	510.983,74	2.144.816,70	
1110.00.0.0		Impostos	370.126,06	1.751.841,16	
1113.00.0.0		Impostos sobre a Renda e Proventos de Qualquer Natureza	39.200,89	279.092,86	
1113.03.0.0		Imposto sobre a Renda - Retido na Fonte	39.200,89	279.092,86	
1113.03.1.0		Imposto sobre a Renda - Retido na Fonte - Trabalho	37.532,94	265.466,03	
1113.03.1.1		Imposto sobre a Renda - Retido na Fonte - Trabalho - Principal	37.532,94	265.466,03	
	100	Recursos Ordinários	22.519,72	159.279,50	
	101	Rec. de Impostos e de Transf de Impostos Vinc. Educ. 25%	9.383,33	66.367,08	
	102	Rec. de Impostos e de Transf de Impostos Vinc. Saúde. 15%	5.629,99	39.820,38	
1113.03.4.0		Imposto sobre a Renda - Retido na Fonte - Outros Rendimentos	1.667,95	13.626,83	
1113.03.4.1		Imposto sobre a Renda - Retido na Fonte - Outros Rendimentos - Principal	1.667,95	13.626,83	
	100	Recursos Ordinários	1.000,77	8.176,10	
	101	Rec. de Impostos e de Transf de Impostos Vinc. Educ. 25%	417,00	3.406,70	
	102	Rec. de Impostos e de Transf de Impostos Vinc. Saúde. 15%	250,18	2.044,03	
1118.00.0.0		Impostos Específicos de Estados/DF Municípios	330.925,17	1.472.748,30	
1118.01.0.0		Impostos sobre o Patrimônio para Estados/DF/Municípios	254.054,66	1.117.107,52	
1118.01.1.0		Imposto sobre a Propriedade Predial e Territorial Urbana	168.921,41	556.754,90	
1118.01.1.1		Imposto sobre a Propriedade Predial e Territorial Urbana - Principal	123.153,48	306.262,30	
	100	Recursos Ordinários	73.891,56	183.756,37	
	101	Rec. de Impostos e de Transf de Impostos Vinc. Educ. 25%	30.788,77	76.566,28	
	102	Rec. de Impostos e de Transf de Impostos Vinc. Saúde. 15%	18.473,15	45.939,65	
1118.01.1.2		Imposto sobre a Propriedade Predial e Territorial Urbana - Multas e Juros	2.100,31	2.233,81	
	100	Recursos Ordinários	1.260,14	1.340,24	
	101	Rec. de Impostos e de Transf de Impostos Vinc. Educ. 25%	525,07	558,45	
	102	Rec. de Impostos e de Transf de Impostos Vinc. Saúde. 15%	315,10	335,12	
1118.01.1.3		Imposto sobre a Propriedade Predial e Territorial Urbana - Dívida Ativa	38.278,22	186.675,68	
	100	Recursos Ordinários	22.966,97	112.005,38	
	101	Rec. de Impostos e de Transf de Impostos Vinc. Educ. 25%	9.569,57	46.669,00	
	102	Rec. de Impostos e de Transf de Impostos Vinc. Saúde. 15%	5.741,68	28.001,30	
1118.01.1.4		Imposto sobre a Propriedade Predial e Territorial Urbana - Dívida Ativa - Multas e Juros	5.389,40	61.583,11	
	100	Recursos Ordinários	3.233,72	36.949,73	
	101	Rec. de Impostos e de Transf de Impostos Vinc. Educ. 25%	1.347,31	15.395,92	
	102	Rec. de Impostos e de Transf de Impostos Vinc. Saúde. 15%	808,37	9.237,46	
1118.01.4.0		Imposto sobre Transmissão "Inter Vivos" de Bens Imóveis e de Direitos Reais sobre Imóveis	85.133,25	560.352,62	
1118.01.4.1		Imposto sobre Transmissão "Inter Vivos" de Bens Imóveis e de Direitos Reais sobre Imóveis - Principal	57.630,73	522.000,61	
	100	Recursos Ordinários	34.578,43	313.200,38	
	101	Rec. de Impostos e de Transf de Impostos Vinc. Educ. 25%	14.407,68	130.500,17	
	102	Rec. de Impostos e de Transf de Impostos Vinc. Saúde. 15%	8.644,62	78.300,06	
1118.01.4.2		Imposto sobre Transmissão "Inter Vivos" de Bens Imóveis e de Direitos Reais sobre Imóveis - Multas e Juro	27.502,52	27.822,52	
	100	Recursos Ordinários	16.501,51	16.693,51	
	101	Rec. de Impostos e de Transf de Impostos Vinc. Educ. 25%	6.875,63	6.955,63	
	102	Rec. de Impostos e de Transf de Impostos Vinc. Saúde. 15%	4.125,38	4.173,38	
1118.01.4.3		Imposto sobre Transmissão "Inter Vivos" de Bens Imóveis e de Direitos Reais sobre Imóveis - Dívida Ativa	0,00	10.529,49	
	100	Recursos Ordinários	0,00	6.317,69	
	101	Rec. de Impostos e de Transf de Impostos Vinc. Educ. 25%	0,00	2.632,38	
	102	Rec. de Impostos e de Transf de Impostos Vinc. Saúde. 15%	0,00	1.579,42	
1118.02.0.0		Impostos sobre a Produção, circulação de Mercadorias e Serviços	76.870,51	355.640,78	
1118.02.3.0		Imposto sobre Serviços de Qualquer Natureza	76.870,51	355.640,78	


		Prefeitura Municipal de Delfinópolis		PÁGINA: 2 de 7	
		BALANCETE DA RECEITA DO MÊS DE JULHO DE 2021 - ORGÃO: 02			
Código	Fonte	Especificação	Receita Mês	Acumulado	
RECEITAS ORÇAMENTÁRIAS					
1118.02.3.1		Imposto sobre Serviços de Qualquer Natureza - Principal	76.014,05	347.772,79	
	100	Recursos Ordinários	45.608,44	208.663,27	
	101	Rec. de Impostos e de Transf de Impostos Vinc. Educ. 25%	19.003,51	86.943,45	
	102	Rec. de Impostos e de Transf de Impostos Vinc. Saúde. 15%	11.402,10	52.166,07	
1118.02.3.2		Imposto sobre Serviços de Qualquer Natureza - Multas e Juros	97,79	609,44	
	100	Recursos Ordinários	58,69	365,68	
	101	Rec. de Impostos e de Transf de Impostos Vinc. Educ. 25%	24,44	152,34	
	102	Rec. de Impostos e de Transf de Impostos Vinc. Saúde. 15%	14,66	91,42	
1118.02.3.3		Imposto sobre Serviços de Qualquer Natureza - Dívida Ativa	686,75	6.622,99	
	100	Recursos Ordinários	412,06	3.973,84	
	101	Rec. de Impostos e de Transf de Impostos Vinc. Educ. 25%	171,68	1.655,75	
	102	Rec. de Impostos e de Transf de Impostos Vinc. Saúde. 15%	103,01	993,40	
1118.02.3.4		Imposto sobre Serviços de Qualquer Natureza - Dívida Ativa - Multas e Juros	71,92	635,56	
	100	Recursos Ordinários	43,15	381,36	
	101	Rec. de Impostos e de Transf de Impostos Vinc. Educ. 25%	17,98	158,89	
	102	Rec. de Impostos e de Transf de Impostos Vinc. Saúde. 15%	10,79	95,31	
1120.00.0.0		Taxas	140.857,68	392.940,73	
1121.00.0.0		Taxas pelo Exercício do Poder de Polícia	0,00	225,00	
1121.02.0.0		Taxas de Fiscalização das Telecomunicações	0,00	225,00	
1121.02.1.0		Taxa de Fiscalização de Instalação - TFI	0,00	225,00	
1121.02.1.1		Taxa de Fiscalização de Instalação - TFI - Principal	0,00	225,00	
	100	Recursos Ordinários	0,00	225,00	
1122.00.0.0		Taxas pela Prestação de Serviços	135.817,02	338.261,44	
1122.01.0.0		Taxas pela Prestação de Serviços	135.817,02	338.261,44	
1122.01.1.0		Taxas pela Prestação de Serviços	135.817,02	338.261,44	
1122.01.1.1		Taxas pela Prestação de Serviços - Principal	134.314,50	321.552,90	
	100	Recursos Ordinários	134.314,50	321.552,90	
1122.01.1.2		Taxas pela Prestação de Serviços - Multas e Juros	262,20	331,64	
	100	Recursos Ordinários	262,20	331,64	
1122.01.1.3		Taxas pela Prestação de Serviços - Dívida Ativa	1.176,80	13.577,28	
	100	Recursos Ordinários	1.176,80	13.577,28	
1122.01.1.4		Taxas pela Prestação de Serviços - Dívida Ativa - Multas e Juros	63,52	2.799,62	
	100	Recursos Ordinários	63,52	2.799,62	
1128.00.0.0		TAXAS - ESPECÍFICAS DE ESTADOS, DF E MUNICÍPIOS	5.040,66	54.454,29	
1128.01.0.0		TAXAS DE INSPEÇÃO, CONTROLE E FISCALIZAÇÃO	5.040,66	54.454,29	
1128.01.9.0		TAXAS DE INSPEÇÃO, CONTROLE E FISCALIZAÇÃO - OUTRAS	5.040,66	54.454,29	
1128.01.9.1		TAXAS DE INSPEÇÃO, CONTROLE E FISCALIZAÇÃO - OUTRAS - PRINCIPAL	5.040,66	53.953,79	
	100	Recursos Ordinários	5.040,66	53.953,79	
1128.01.9.2		TAXAS DE INSPEÇÃO, CONTROLE E FISCALIZAÇÃO - OUTRAS - MULTAS E JUROS	0,00	500,50	
	100	Recursos Ordinários	0,00	500,50	
1130.00.0.0		Contribuição de Melhoria	0,00	34,81	
1138.00.0.0		Contribuição de Melhoria - Específica E/M	0,00	34,81	
1138.99.0.0		Outras Contribuições de Melhoria	0,00	34,81	
1138.99.1.0		Outras Contribuições de Melhoria	0,00	34,81	
1138.99.1.4		Outras Contribuições de Melhoria - Dívida Ativa - Multas e Juros	0,00	34,81	
	100	Recursos Ordinários	0,00	34,81	
1200.00.0.0		Contribuições	49.548,85	351.728,23	
1240.00.0.0		Contribuição para o Custeio do Serviço de Iluminação Pública	49.548,85	351.728,23	
1240.00.1.0		Contribuição para o Custeio do Serviço de Iluminação Pública	49.548,85	351.728,23	

		Prefeitura Municipal de Delfinópolis		PÁGINA: 3 de 7	
		BALANCETE DA RECEITA DO MÊS DE JULHO DE 2021 - ORGÃO: 02			
Código	Fonte	Especificação	Receita Mês	Acumulado	
RECEITAS ORÇAMENTÁRIAS					
1240.00.1.1		Contribuição para o Custeio do Serviço de Iluminação Pública - Principal	49.548,85	351.728,23	
	100	Recursos Ordinários	24.774,43	175.864,11	
	117	Contrib. Custeio dos Serviços de Iluminação Pública (COSIP)	24.774,42	175.864,12	
1300.00.0.0		Receita Patrimonial	12.295,71	39.485,21	
1320.00.0.0		Valores Mobiliários	12.295,71	39.485,21	
1321.00.0.0		Juros e Correções Monetárias	12.295,71	39.485,21	
1321.00.1.0		Remuneração de Depósitos Bancários	12.295,71	39.485,21	
1321.00.1.1		Remuneração de Depósitos Bancários - Principal	12.295,71	39.485,21	
	100	Recursos Ordinários	7.377,44	23.750,44	
	101	Rec. de Impostos e de Transf de Impostos Vinc. Educ. 25%	1.229,52	3.934,55	
	102	Rec. de Impostos e de Transf de Impostos Vinc. Saúde. 15%	1.229,52	3.933,89	
	118	Transf. do FUNDEB Aplic. Rem. Prof. Ed. Básica - 70%	1.229,52	3.932,89	
	119	Transf. do FUNDEB Aplic. Outras Despesas Ed. Básica - 30%	1.229,71	3.933,44	
1600.00.0.0		Receita de Serviços	246.991,26	1.677.153,54	
1610.00.0.0		Serviços Administrativos e Comerciais Gerais	3.534,47	22.168,46	
1610.01.0.0		Serviços Administrativos e Comerciais Gerais	3.534,47	22.168,46	
1610.01.1.0		Serviços Administrativos e Comerciais Gerais	3.534,47	22.168,46	
1610.01.1.1		Serviços Administrativos e Comerciais Gerais - Principal	3.534,47	22.168,46	
	100	Recursos Ordinários	1.767,24	11.084,22	
	113	Serviços Educacionais	1.767,23	11.084,24	
1620.00.0.0		Serviços e Atividades referentes à Navegação e ao Transporte	237.434,99	1.568.104,53	
1620.02.0.0		Serviços de Transporte	237.434,99	1.568.104,53	
1620.02.1.0		Serviços de Transporte	237.434,99	1.568.104,53	
1620.02.1.1		Serviços de Transporte - Principal	237.434,99	1.568.104,53	
	100	Recursos Ordinários	237.434,99	1.561.897,73	
	101	Rec. de Impostos e de Transf de Impostos Vinc. Educ. 25%	0,00	3.879,25	
	102	Rec. de Impostos e de Transf de Impostos Vinc. Saúde. 15%	0,00	2.327,55	
1690.00.0.0		Outros Serviços	6.021,80	86.880,55	
1690.99.0.0		Outros Serviços	6.021,80	86.880,55	
1690.99.1.0		Outros Serviços	6.021,80	86.880,55	
1690.99.1.1		Outros Serviços - Principal	6.021,80	86.880,55	
	100	Recursos Ordinários	6.021,80	86.880,55	
1700.00.0.0		Transferências Correntes	2.818.979,33	20.945.660,24	
1710.00.0.0		Transferências da União e de suas Entidades	1.541.263,84	8.830.198,70	
1718.00.0.0		Transferências da União - Específica E/M	1.541.263,84	8.830.198,70	
1718.01.0.0		Participação na Receita da União	1.214.936,39	6.966.515,27	
1718.01.2.0		Cota-Parte do Fundo de Participação dos Municípios - Cota Mensal	774.179,86	6.508.471,46	
1718.01.2.1		Cota-Parte do Fundo de Participação dos Municípios - Cota Mensal - Principal	774.179,86	6.508.471,46	
	100	Recursos Ordinários	464.507,92	3.905.082,87	
	101	Rec. de Impostos e de Transf de Impostos Vinc. Educ. 25%	193.544,97	1.627.117,86	
	102	Rec. de Impostos e de Transf de Impostos Vinc. Saúde. 15%	116.126,97	976.270,73	
1718.01.4.0		Cota-Parte do Fundo de Participação dos Municípios - 1% Cota entregue no mês de julho	438.882,91	438.882,91	
1718.01.4.1		Cota-Parte do Fundo de Participação dos Municípios - 1% Cota entregue no mês de julho - Principal	438.882,91	438.882,91	
	100	Recursos Ordinários	219.441,45	219.441,45	
	101	Rec. de Impostos e de Transf de Impostos Vinc. Educ. 25%	219.441,46	219.441,46	
1718.01.5.0		Cota-Parte do Imposto Sobre a Propriedade Territorial Rural	1.873,62	19.160,90	
1718.01.5.1		Cota-Parte do Imposto Sobre a Propriedade Territorial Rural - Principal	1.873,62	19.160,90	
	100	Recursos Ordinários	1.124,17	11.496,54	
	101	Rec. de Impostos e de Transf de Impostos Vinc. Educ. 25%	468,41	4.790,23	

		Prefeitura Municipal de Delfinópolis		PÁGINA: 4 de 7	
		BALANCETE DA RECEITA DO MÊS DE JULHO DE 2021 - ORGÃO: 02			
Código	Fonte	Especificação	Receita Mês	Acumulado	
RECEITAS ORÇAMENTÁRIAS					
	102	Rec. de Impostos e de Transf de Impostos Vinc. Saúde. 15%	281,04	2.874,13	
1718.02.0.0		Transferência da Compensação Financeira pela Exploração de Recursos Naturais	123.807,44	520.960,74	
1718.02.1.0		Cota-parte da Compensação Financeira de Recursos Hídricos	104.719,13	408.094,33	
1718.02.1.1		Cota-parte da Compensação Financeira de Recursos Hídricos - Principal	104.719,13	408.094,33	
	100	Recursos Ordinários	104.719,13	408.094,33	
1718.02.6.0		Cota-Parte do Fundo Especial do Petróleo – FEP	19.088,31	112.866,41	
1718.02.6.1		Cota-Parte do Fundo Especial do Petróleo – FEP - Principal	19.088,31	112.866,41	
	100	Recursos Ordinários	19.088,31	112.866,41	
1718.03.0.0		TRANSFERÊNCIA DE RECURSOS DO SUS – REPASSES FUNDO A FUNDO	120.496,25	881.316,56	
1718.03.3.0		TRANSFERÊNCIA DE RECURSOS DO SUS – VIGILÂNCIA EM SAÚDE	6.512,37	52.998,96	
1718.03.3.1		TRANSFERÊNCIA DE RECURSOS DO SUS – VIGILÂNCIA EM SAÚDE - PRINCIPAL	6.512,37	52.998,96	
	159	Transf. Recursos do SUS – Bloco Manut ASPS	6.512,37	52.998,96	
1718.03.4.0		TRANSFERÊNCIA DE RECURSOS DO SUS – ASSISTÊNCIA FARMACÊUTICA	3.497,72	24.484,04	
1718.03.4.1		TRANSFERÊNCIA DE RECURSOS DO SUS – ASSISTÊNCIA FARMACÊUTICA - PRINCIPAL	3.497,72	24.484,04	
	159	Transf. Recursos do SUS – Bloco Manut ASPS	3.497,72	24.484,04	
1718.03.9.0		TRANSFERÊNCIA DE RECURSOS DO SUS – OUTROS PROGRAMAS FINANCIADOS POR TRANSFER	110.486,16	803.833,56	
1718.03.9.1		TRANSFERÊNCIA DE RECURSOS DO SUS – OUTROS PROGRAMAS FINANCIADOS POR TRANSFER	110.486,16	803.833,56	
	154	Outras Transferências de Recursos do SUS	99.437,55	723.450,18	
	159	Transf. Recursos do SUS – Bloco Manut ASPS	11.048,61	80.383,38	
1718.05.0.0		Transferências de Recursos do Fundo Nacional do Desenvolvimento da Educação – FNDE	43.558,83	275.680,68	
1718.05.1.0		Transferências do Salário-Educação	19.562,57	142.780,82	
1718.05.1.1		Transferências do Salário-Educação - Principal	19.562,57	142.780,82	
	147	Transferência da Salário-Educação - QSE	19.562,57	142.780,82	
1718.05.3.0		Transferências Diretas do FNDE referentes ao Programa Nacional de Alimentação Escolar – PNAE	9.151,20	64.058,40	
1718.05.3.1		Transferências Diretas do FNDE referentes ao Programa Nacional de Alimentação Escolar – PNAE - Princi	9.151,20	64.058,40	
	144	Transf. Recursos do FNDE - PNAE (P.N.Alimentação Escolar)	9.151,20	64.058,40	
1718.05.4.0		Transferências Diretas do FNDE referentes ao Programa Nacional de Apoio ao Transporte do Escolar – PN	14.845,06	68.841,46	
1718.05.4.1		Transferências Diretas do FNDE referentes ao Programa Nacional de Apoio ao Transporte do Escolar – PN	14.845,06	68.841,46	
	145	Transf. Recursos do FNDE - PNATE (P.N.Transporte Escolar)	14.845,06	68.841,46	
1718.12.0.0		TRANSFERÊNCIAS DE RECURSOS DO FUNDO NACIONAL DE ASSISTÊNCIA SOCIAL – FNAS	32.513,70	66.663,12	
1718.12.1.0		TRANSFERÊNCIAS DE RECURSOS DO FUNDO NACIONAL DE ASSISTÊNCIA SOCIAL – FNAS	32.513,70	66.663,12	
1718.12.1.1		TRANSFERÊNCIAS DE RECURSOS DO FUNDO NACIONAL DE ASSISTÊNCIA SOCIAL – FNAS - PRINC	32.513,70	66.663,12	
	129	Transf.Recursos do Fundo Nacional de Assistencial - FNAS	32.513,70	66.663,12	
1718.99.0.0		Outras Transferências da União	5.951,23	119.062,33	
1718.99.1.0		Outras Transferências da União	5.951,23	119.062,33	
1718.99.1.1		OUTRAS TRASNFERENCIA DA UNIAO,	5.951,23	119.062,33	
	100	Recursos Ordinários	5.951,23	119.062,33	
1720.00.0.0		Transferências dos Estados e do Distrito Federal e de suas Entidades	882.392,21	8.880.612,33	
1728.00.0.0		Transferências dos Estados - Especifica E/M	882.392,21	8.880.612,33	
1728.01.0.0		Participação na Receita dos Estados	756.151,83	5.940.576,69	
1728.01.1.0		Cota-Parte do ICMS	703.541,34	5.120.488,95	
1728.01.1.1		Cota-Parte do ICMS - Principal	703.541,34	5.120.488,95	
	100	Recursos Ordinários	422.124,80	3.072.293,34	
	101	Rec. de Impostos e de Transf de Impostos Vinc. Educ. 25%	175.885,34	1.280.122,21	
	102	Rec. de Impostos e de Transf de Impostos Vinc. Saúde. 15%	105.531,20	768.073,40	
1728.01.2.0		Cota-Parte do IPVA	42.402,31	756.122,71	
1728.01.2.1		Cota-Parte do IPVA - Principal	42.402,31	756.122,71	
	100	Recursos Ordinários	25.441,39	453.673,62	
	101	Rec. de Impostos e de Transf de Impostos Vinc. Educ. 25%	10.600,60	189.030,70	

		Prefeitura Municipal de Delfinópolis		PÁGINA:5 de 7	
		BALANCETE DA RECEITA DO MÊS DE JULHO DE 2021 - ORGÃO: 02			
Código	Fonte	Especificação	Receita Mês	Acumulado	
RECEITAS ORÇAMENTÁRIAS					
	102	Rec. de Impostos e de Transf de Impostos Vinc. Saúde. 15%	6.360,32	113.418,39	
1728.01.3.0		Cota-Parte do IPI - Municípios	8.875,02	60.480,83	
1728.01.3.1		Cota-Parte do IPI - Municípios - Principal	8.875,02	60.480,83	
	100	Recursos Ordinários	5.325,01	36.288,48	
	101	Rec. de Impostos e de Transf de Impostos Vinc. Educ. 25%	2.218,76	15.120,23	
	102	Rec. de Impostos e de Transf de Impostos Vinc. Saúde. 15%	1.331,25	9.072,12	
1728.01.4.0		Cota-Parte da Contribuição de Intervenção no Domínio Econômico	1.333,16	3.484,20	
1728.01.4.1		Cota-Parte da Contribuição de Intervenção no Domínio Econômico - Principal	1.333,16	3.484,20	
	116	Contribuição de Intervenção do Domínio Econômico (CIDE)	1.333,16	3.484,20	
1728.02.0.0		Transferência da Cota-parte da Compensação Financeira (25%)	0,00	2.333.190,69	
1728.02.1.0		Cota-parte da Compensação Financeira de Recursos Hídricos	0,00	2.333.190,69	
1728.02.1.1		Cota-parte da Compensação Financeira de Recursos Hídricos - Principal	0,00	2.333.190,69	
	100	Recursos Ordinários	0,00	2.333.190,69	
1728.03.0.0		Transferência de Recursos do Estado para Programas de Saúde – Repasse Fundo a Fundo	126.240,38	606.844,95	
1728.03.1.0		Transferência de Recursos do Estado para Programas de Saúde – Repasse Fundo a Fundo	126.240,38	606.844,95	
1728.03.1.1		Transferência de Recursos do Estado para Programas de Saúde – Repasse Fundo a Fundo - Principal	126.240,38	606.844,95	
	154	Outras Transferências de Recursos do SUS	0,00	36.000,00	
	155	Transferências de Recursos do Fundo Estadual de Saúde	126.240,38	566.844,95	
	159	Transf. Recursos do SUS – Bloco Manut ASPS	0,00	4.000,00	
1740.00.0.0		Transferências de Instituições Privadas	0,00	75,00	
1740.00.1.0		Transferências de Instituições Privadas	0,00	75,00	
1740.00.1.1		Transferências de Instituições Privadas - Principal	0,00	75,00	
	100	Recursos Ordinários	0,00	75,00	
1750.00.0.0		Transferências de Outras Instituições Públicas	395.323,28	3.234.424,21	
1758.00.0.0		Transferências de Outras Instituições Públicas - Específica E/M	395.323,28	3.234.424,21	
1758.01.0.0		Transf. de Recursos do Fundo de Manutenção e Desenv. da Educação Básica e de Valorização dos Prof. c	395.323,28	3.234.424,21	
1758.01.1.0		Transf. de Recursos do Fundo de Manutenção e Desenv. da Educação Básica e de Valorização dos Prof. c	395.323,28	3.234.424,21	
1758.01.1.1		TRANSF. DE RECURSOS DO FUNDO DE MANUTENÇÃO E DESENV. DA EDUCAÇÃO BÁSICA E DE V/	395.323,28	3.234.424,21	
	118	Transf. do FUNDEB Aplic. Rem. Prof. Ed. Básica - 70%	276.726,29	1.978.761,15	
	119	Transf. do FUNDEB Aplic. Outras Despesas Ed. Básica - 30%	118.596,99	1.255.663,06	
1770.00.0.0		TRANSFERÊNCIAS DE PESSOAS FÍSICAS - ESPECÍFICAS DE ESTADOS, DF E MUNICÍPIOS	0,00	350,00	
1778.00.0.0		TRANSFERÊNCIAS DE PESSOAS FÍSICAS - ESPECÍFICAS DE ESTADOS, DF E MUNICÍPIOS	0,00	350,00	
1778.01.0.0		TRANSFERÊNCIAS DE PESSOAS FÍSICAS - ESPECÍFICAS DE E/DF/M	0,00	350,00	
1778.01.9.0		OUTRAS TRANSFERÊNCIAS DE PESSOAS FÍSICAS- ESPECÍFICAS DE E/DF/M - NÃO ESPECIFICADA	0,00	350,00	
1778.01.9.1		OUTRAS TRANSFERÊNCIAS DE PESSOAS FÍSICAS- ESPECÍFICAS DE E/DF/M - NÃO ESPECIFICADA	0,00	350,00	
	100	Recursos Ordinários	0,00	350,00	
1900.00.0.0		Outras Receitas Correntes	0,00	35.412,10	
1920.00.0.0		Indenizações, Restituições e Ressarcimentos	0,00	4.719,75	
1921.00.0.0		Indenizações	0,00	4.719,75	
1921.99.0.0		Outras Indenizações	0,00	4.719,75	
1921.99.1.0		Outras Indenizações	0,00	4.719,75	
1921.99.1.1		Outras Indenizações - Principal	0,00	4.719,75	
	100	Recursos Ordinários	0,00	4.719,75	
1990.00.0.0		Demais Receitas Correntes	0,00	30.692,35	
1990.99.0.0		Outras Receitas	0,00	30.692,35	
1990.99.1.0		Outras Receitas - Primárias	0,00	30.692,35	
1990.99.1.1		Outras Receitas - Primárias - Principal	0,00	30.692,35	
	100	Recursos Ordinários	0,00	30.692,35	
2000.00.0.0		Receitas de Capital	519.410,00	583.790,94	

		<b>Prefeitura Municipal de Delfinópolis</b> <b>BALANCETE DA RECEITA DO MÊS DE JULHO DE 2021 - ORGÃO: 02</b>			<b>PÁGINA: 6 de 7</b>	
Código	Fonte	Especificação	Receita Mês	Acumulado		
<b>RECEITAS ORÇAMENTÁRIAS</b>						
2100.00.0.0		Operações de Crédito	459.610,00	459.610,00		
2110.00.0.0		Operações de Crédito - Mercado Interno	459.610,00	459.610,00		
2112.00.0.0		Operações de Crédito Contratuais - Mercado Interno	459.610,00	459.610,00		
2112.00.1.0		Operações de Crédito Contratuais - Mercado Interno	459.610,00	459.610,00		
2112.00.1.1		Operações de Crédito Contratuais - Mercado Interno - Principal	459.610,00	459.610,00		
	190	Operações de Crédito Internas	459.610,00	459.610,00		
2200.00.0.0		Alienação de Bens	59.800,00	59.800,00		
2220.00.0.0		Alienação de Bens Imóveis	59.800,00	59.800,00		
2220.00.1.0		Alienação de Bens Imóveis	59.800,00	59.800,00		
2220.00.1.1		Alienação de Bens Imóveis - Principal	59.800,00	59.800,00		
	192	Alienação de Bens	59.800,00	59.800,00		
2400.00.0.0		Transferências de Capital	0,00	64.380,94		
2410.00.0.0		Transferências da União e de suas Entidades	0,00	64.380,94		
2418.00.0.0		Transferências da União	0,00	64.380,94		
2418.10.0.0		Transferência de Convênios da União e de suas Entidades	0,00	64.380,94		
2418.10.9.0		Outras Transferências de Convênios da União	0,00	64.380,94		
2418.10.9.1		OUTRAS TRANSFERÊNCIAS DE CONVÊNIO DA UNIÃO - PRINCIPAL	0,00	64.380,94		
	124	Outras Transferencia de Convenios	0,00	64.380,94		
	142	Transferências de Convênios Vinculados à Assistência Social	0,00	0,00		
90.0000.00.0.0		Deduções da Receita	-306.174,29	-2.593.482,38		
95.0000.00.0.0		Fundeb	-306.174,29	-2.593.482,38		
95.1718.01.2.1		Cota-Parte do Fundo de Participação dos Municípios - Cota Mensal - Principal	-154.835,95	-1.324.891,33		
	101	Rec. de Impostos e de Transf de Impostos Vinc. Educ. 25%	-154.835,95	-1.324.891,33		
95.1718.01.5.1		Cota-Parte do Imposto Sobre a Propriedade Territorial Rural - Principal	-374,71	-3.857,70		
	101	Rec. de Impostos e de Transf de Impostos Vinc. Educ. 25%	-374,71	-3.857,70		
95.1728.01.1.1		Cota-Parte do ICMS - Principal	-140.708,25	-1.082.461,60		
	101	Rec. de Impostos e de Transf de Impostos Vinc. Educ. 25%	-140.708,25	-1.082.461,60		
95.1728.01.2.1		Cota-Parte do IPVA - Principal	-8.480,38	-169.446,23		
	101	Rec. de Impostos e de Transf de Impostos Vinc. Educ. 25%	-8.480,38	-169.446,23		
95.1728.01.3.1		Cota-Parte do IPI - Municípios - Principal	-1.775,00	-12.825,52		
	101	Rec. de Impostos e de Transf de Impostos Vinc. Educ. 25%	-1.775,00	-12.825,52		
<b>RECEITAS EXTRA-ORÇAMENTÁRIAS</b>						
2.1.1.4.1.01.03.00.0000		INSS – CONTRIBUIÇÃO SOBRE SERVIÇOS DE TERCEIROS OU CONTRIBUINTES AVULSOS	0,00	7.265,05		
	100	Recursos Ordinários	0,00	3.940,63		
	116	Contribuição de Intervenção do Domínio Econômico (CIDE)	0,00	490,45		
	119	Transf. do FUNDEB Aplic. Outras Despesas Ed. Básica - 30%	0,00	2.205,04		
	124	Outras Transferencia de Convenios	0,00	628,93		
2.1.8.8.1.01.02.00.0002		02 - INSS - PREFEITURA	655,48	3.385,93		
	100	Recursos Ordinários	655,48	3.385,93		
2.1.8.8.1.04.99.02.0004		02 -SALARIO FAMILIA - PREFEITURA	2.255,88	49.190,74		
	100	Recursos Ordinários	2.255,88	49.190,74		
2.1.8.8.1.04.99.02.0007		02 - SALARIO MATERNIDADE - PREFEITURA	8.426,75	37.426,28		
	100	Recursos Ordinários	8.426,75	37.426,28		
2.1.8.8.1.04.99.02.0009		02 - INSS - PREFEITURA	79.684,66	557.138,12		
	100	Recursos Ordinários	79.684,66	557.138,12		
2.1.8.8.1.04.99.02.0010		02 -SEGURO DE VIDA - PREF	1.051,06	7.457,65		
	100	Recursos Ordinários	1.051,06	7.457,65		
2.1.8.8.1.04.99.02.0012		02 -PENSAO ALIMENTICIA - PREFEITURA	450,00	4.288,50		

		<b>Prefeitura Municipal de Delfinópolis</b> <b>BALANCETE DA RECEITA DO MÊS DE JULHO DE 2021 - ORGÃO: 02</b>		<b>PÁGINA: 7 de 7</b>	
Código	Fonte	Especificação	Receita Mês	Acumulado	
RECEITAS EXTRA-ORÇAMENTÁRIAS					
2.1.8.8.1.04.99.02.0019	100	Recursos Ordinários 02 - EMPRESTIMO CONSIGNADO - CEF - PREF	450,00 28.446,49	4.288,50 199.528,85	
2.1.8.8.1.04.99.02.0030	100	Recursos Ordinários 02 - CONTRIBUIÇÃO SINDICAL	28.446,49 3.630,11	199.528,85 25.094,30	
2.1.8.8.1.04.99.02.0041	100	Recursos Ordinários 02 - OUTRAS RESTITUIÇÕES	3.630,11 416,27	25.094,30 416,27	
2.1.8.8.1.04.99.02.0043	100	Recursos Ordinários 02 - CONVENIO UNIMED	416,27 16.349,21	416,27 106.879,40	
2.1.8.8.1.04.99.02.0044	100	Recursos Ordinários 02- EMPRESTIMO CONSIGNADO SICOOB	16.349,21 33.033,22	106.879,40 212.265,82	
2.1.8.8.1.04.99.02.0045	100	Recursos Ordinários 02 - DEPOSITO NÃO IDENTIFICADOS	33.033,22 0,00	212.265,82 338,00	
	100	Recursos Ordinários	0,00	338,00	
Subtotal			4.026.433,83	24.395.240,42	
Total das Receitas Intraorçamentárias			0,00	0,00	
Totais			4.026.433,83	24.395.240,42	

BEATRIZ SERRAT ATAIDE DE FARIA  
Contadora - CRC Nº 12369021

SUELY ALVES FERREIRA LEMOS  
Prefeita