



		Prefeitura Municipal de Delfinópolis		PÁGINA: 1 de 7	
BALANCETE DA RECEITA DO MÊS DE AGOSTO DE 2021 - ORGÃO: 02					
Código	Fonte	Especificação	Receita Mês	Acumulado	
RECEITAS ORÇAMENTÁRIAS					
1000.00.0.0		Receitas Correntes	3.660.328,23	28.854.584,25	
1100.00.0.0		Impostos, Taxas e Contribuições de Melhoria	413.465,56	2.558.282,26	
1110.00.0.0		Impostos	368.752,48	2.120.593,64	
1113.00.0.0		Impostos sobre a Renda e Proventos de Qualquer Natureza	39.521,15	318.614,01	
1113.03.0.0		Imposto sobre a Renda - Retido na Fonte	39.521,15	318.614,01	
1113.03.1.0		Imposto sobre a Renda - Retido na Fonte - Trabalho	37.381,00	302.847,03	
1113.03.1.1		Imposto sobre a Renda - Retido na Fonte - Trabalho - Principal	37.381,00	302.847,03	
	100	Recursos Ordinários	22.428,59	181.708,09	
	101	Rec. de Impostos e de Transf de Impostos Vinc. Educ. 25%	9.345,32	75.712,40	
	102	Rec. de Impostos e de Transf de Impostos Vinc. Saúde. 15%	5.607,27	45.427,65	
1113.03.4.0		Imposto sobre a Renda - Retido na Fonte - Outros Rendimentos	2.140,15	15.766,98	
1113.03.4.1		Imposto sobre a Renda - Retido na Fonte - Outros Rendimentos - Principal	2.140,15	15.766,98	
	100	Recursos Ordinários	1.284,09	9.460,19	
	101	Rec. de Impostos e de Transf de Impostos Vinc. Educ. 25%	535,05	3.941,75	
	102	Rec. de Impostos e de Transf de Impostos Vinc. Saúde. 15%	321,01	2.365,04	
1118.00.0.0		Impostos Específicos de Estados/DF Municípios	329.231,33	1.801.979,63	
1118.01.0.0		Impostos sobre o Patrimônio para Estados/DF/Municípios	126.693,61	1.243.801,13	
1118.01.1.0		Imposto sobre a Propriedade Predial e Territorial Urbana	83.169,51	639.924,41	
1118.01.1.1		Imposto sobre a Propriedade Predial e Territorial Urbana - Principal	31.431,95	337.694,25	
	100	Recursos Ordinários	18.858,88	202.615,25	
	101	Rec. de Impostos e de Transf de Impostos Vinc. Educ. 25%	7.858,17	84.424,45	
	102	Rec. de Impostos e de Transf de Impostos Vinc. Saúde. 15%	4.714,90	50.654,55	
1118.01.1.2		Imposto sobre a Propriedade Predial e Territorial Urbana - Multas e Juros	2.774,94	5.008,75	
	100	Recursos Ordinários	1.665,00	3.005,24	
	101	Rec. de Impostos e de Transf de Impostos Vinc. Educ. 25%	693,74	1.252,19	
	102	Rec. de Impostos e de Transf de Impostos Vinc. Saúde. 15%	416,20	751,32	
1118.01.1.3		Imposto sobre a Propriedade Predial e Territorial Urbana - Dívida Ativa	40.612,48	227.288,16	
	100	Recursos Ordinários	24.367,45	136.372,83	
	101	Rec. de Impostos e de Transf de Impostos Vinc. Educ. 25%	10.153,16	56.822,16	
	102	Rec. de Impostos e de Transf de Impostos Vinc. Saúde. 15%	6.091,87	34.093,17	
1118.01.1.4		Imposto sobre a Propriedade Predial e Territorial Urbana - Dívida Ativa - Multas e Juros	8.350,14	69.933,25	
	100	Recursos Ordinários	5.010,13	41.959,86	
	101	Rec. de Impostos e de Transf de Impostos Vinc. Educ. 25%	2.087,54	17.483,46	
	102	Rec. de Impostos e de Transf de Impostos Vinc. Saúde. 15%	1.252,47	10.489,93	
1118.01.4.0		Imposto sobre Transmissão "Inter Vivos" de Bens Imóveis e de Direitos Reais sobre Imóveis	43.524,10	603.876,72	
1118.01.4.1		Imposto sobre Transmissão "Inter Vivos" de Bens Imóveis e de Direitos Reais sobre Imóveis - Principal	43.524,10	565.524,71	
	100	Recursos Ordinários	26.114,46	339.314,84	
	101	Rec. de Impostos e de Transf de Impostos Vinc. Educ. 25%	10.881,04	141.381,21	
	102	Rec. de Impostos e de Transf de Impostos Vinc. Saúde. 15%	6.528,60	84.828,66	
1118.01.4.2		Imposto sobre Transmissão "Inter Vivos" de Bens Imóveis e de Direitos Reais sobre Imóveis - Multas e Jurs	0,00	27.822,52	
	100	Recursos Ordinários	0,00	16.693,51	
	101	Rec. de Impostos e de Transf de Impostos Vinc. Educ. 25%	0,00	6.955,63	
	102	Rec. de Impostos e de Transf de Impostos Vinc. Saúde. 15%	0,00	4.173,38	
1118.01.4.3		Imposto sobre Transmissão "Inter Vivos" de Bens Imóveis e de Direitos Reais sobre Imóveis - Dívida Ativa	0,00	10.529,49	
	100	Recursos Ordinários	0,00	6.317,69	
	101	Rec. de Impostos e de Transf de Impostos Vinc. Educ. 25%	0,00	2.632,38	
	102	Rec. de Impostos e de Transf de Impostos Vinc. Saúde. 15%	0,00	1.579,42	
1118.02.0.0		Impostos sobre a Produção, circulação de Mercadorias e Serviços	202.537,72	558.178,50	
1118.02.3.0		Imposto sobre Serviços de Qualquer Natureza	202.537,72	558.178,50	


		Prefeitura Municipal de Delfinópolis		PÁGINA: 2 de 7	
BALANCETE DA RECEITA DO MÊS DE AGOSTO DE 2021 - ORGÃO: 02					
Código	Fonte	Especificação	Receita Mês	Acumulado	
RECEITAS ORÇAMENTÁRIAS					
1118.02.3.1		Imposto sobre Serviços de Qualquer Natureza - Principal	202.138,28	549.911,07	
	100	Recursos Ordinários	121.282,98	329.946,25	
	101	Rec. de Impostos e de Transf de Impostos Vinc. Educ. 25%	50.534,58	137.478,03	
	102	Rec. de Impostos e de Transf de Impostos Vinc. Saúde. 15%	30.320,72	82.486,79	
1118.02.3.2		Imposto sobre Serviços de Qualquer Natureza - Multas e Juros	121,61	731,05	
	100	Recursos Ordinários	72,97	438,65	
	101	Rec. de Impostos e de Transf de Impostos Vinc. Educ. 25%	30,40	182,74	
	102	Rec. de Impostos e de Transf de Impostos Vinc. Saúde. 15%	18,24	109,66	
1118.02.3.3		Imposto sobre Serviços de Qualquer Natureza - Dívida Ativa	277,83	6.900,82	
	100	Recursos Ordinários	166,70	4.140,54	
	101	Rec. de Impostos e de Transf de Impostos Vinc. Educ. 25%	69,46	1.725,21	
	102	Rec. de Impostos e de Transf de Impostos Vinc. Saúde. 15%	41,67	1.035,07	
1118.02.3.4		Imposto sobre Serviços de Qualquer Natureza - Dívida Ativa - Multas e Juros	0,00	635,56	
	100	Recursos Ordinários	0,00	381,36	
	101	Rec. de Impostos e de Transf de Impostos Vinc. Educ. 25%	0,00	158,89	
	102	Rec. de Impostos e de Transf de Impostos Vinc. Saúde. 15%	0,00	95,31	
1120.00.0.0		Taxas	44.713,08	437.653,81	
1121.00.0.0		Taxas pelo Exercício do Poder de Polícia	0,00	225,00	
1121.02.0.0		Taxas de Fiscalização das Telecomunicações	0,00	225,00	
1121.02.1.0		Taxa de Fiscalização de Instalação - TFI	0,00	225,00	
1121.02.1.1		Taxa de Fiscalização de Instalação - TFI - Principal	0,00	225,00	
	100	Recursos Ordinários	0,00	225,00	
1122.00.0.0		Taxas pela Prestação de Serviços	42.258,26	380.519,70	
1122.01.0.0		Taxas pela Prestação de Serviços	42.258,26	380.519,70	
1122.01.1.0		Taxas pela Prestação de Serviços	42.258,26	380.519,70	
1122.01.1.1		Taxas pela Prestação de Serviços - Principal	36.126,01	357.678,91	
	100	Recursos Ordinários	36.126,01	357.678,91	
1122.01.1.2		Taxas pela Prestação de Serviços - Multas e Juros	532,95	864,59	
	100	Recursos Ordinários	532,95	864,59	
1122.01.1.3		Taxas pela Prestação de Serviços - Dívida Ativa	4.848,45	18.425,73	
	100	Recursos Ordinários	4.848,45	18.425,73	
1122.01.1.4		Taxas pela Prestação de Serviços - Dívida Ativa - Multas e Juros	750,85	3.550,47	
	100	Recursos Ordinários	750,85	3.550,47	
1128.00.0.0		TAXAS - ESPECÍFICAS DE ESTADOS, DF E MUNICÍPIOS	2.454,82	56.909,11	
1128.01.0.0		TAXAS DE INSPEÇÃO, CONTROLE E FISCALIZAÇÃO	2.454,82	56.909,11	
1128.01.9.0		TAXAS DE INSPEÇÃO, CONTROLE E FISCALIZAÇÃO - OUTRAS	2.454,82	56.909,11	
1128.01.9.1		TAXAS DE INSPEÇÃO, CONTROLE E FISCALIZAÇÃO - OUTRAS - PRINCIPAL	2.454,82	56.408,61	
	100	Recursos Ordinários	2.454,82	56.408,61	
1128.01.9.2		TAXAS DE INSPEÇÃO, CONTROLE E FISCALIZAÇÃO - OUTRAS - MULTAS E JUROS	0,00	500,50	
	100	Recursos Ordinários	0,00	500,50	
1130.00.0.0		Contribuição de Melhoria	0,00	34,81	
1138.00.0.0		Contribuição de Melhoria - Específica E/M	0,00	34,81	
1138.99.0.0		Outras Contribuições de Melhoria	0,00	34,81	
1138.99.1.0		Outras Contribuições de Melhoria	0,00	34,81	
1138.99.1.4		Outras Contribuições de Melhoria - Dívida Ativa - Multas e Juros	0,00	34,81	
	100	Recursos Ordinários	0,00	34,81	
1200.00.0.0		Contribuições	52.341,83	404.070,06	
1240.00.0.0		Contribuição para o Custeio do Serviço de Iluminação Pública	52.341,83	404.070,06	
1240.00.1.0		Contribuição para o Custeio do Serviço de Iluminação Pública	52.341,83	404.070,06	

		Prefeitura Municipal de Delfinópolis		PÁGINA: 3 de 7	
BALANCETE DA RECEITA DO MÊS DE AGOSTO DE 2021 - ORGÃO: 02					
Código	Fonte	Especificação	Receita Mês	Acumulado	
RECEITAS ORÇAMENTÁRIAS					
1240.00.1.1		Contribuição para o Custeio do Serviço de Iluminação Pública - Principal	52.341,83	404.070,06	
	100	Recursos Ordinários	26.170,92	202.035,03	
	117	Contrib. Custeio dos Serviços de Iluminação Pública (COSIP)	26.170,91	202.035,03	
1300.00.0.0		Receita Patrimonial	15.927,68	55.412,89	
1320.00.0.0		Valores Mobiliários	15.927,68	55.412,89	
1321.00.0.0		Juros e Correções Monetárias	15.927,68	55.412,89	
1321.00.1.0		Remuneração de Depósitos Bancários	15.927,68	55.412,89	
1321.00.1.1		Remuneração de Depósitos Bancários - Principal	15.927,68	55.412,89	
	100	Recursos Ordinários	9.556,60	33.307,04	
	101	Rec. de Impostos e de Transf de Impostos Vinc. Educ. 25%	1.592,76	5.527,31	
	102	Rec. de Impostos e de Transf de Impostos Vinc. Saúde. 15%	1.592,76	5.526,65	
	118	Transf. do FUNDEB Aplic. Rem. Prof. Ed. Básica - 70%	1.592,76	5.525,65	
	119	Transf. do FUNDEB Aplic. Outras Despesas Ed. Básica - 30%	1.592,80	5.526,24	
1600.00.0.0		Receita de Serviços	270.555,42	1.947.708,96	
1610.00.0.0		Serviços Administrativos e Comerciais Gerais	3.556,17	25.724,63	
1610.01.0.0		Serviços Administrativos e Comerciais Gerais	3.556,17	25.724,63	
1610.01.1.0		Serviços Administrativos e Comerciais Gerais	3.556,17	25.724,63	
1610.01.1.1		Serviços Administrativos e Comerciais Gerais - Principal	3.556,17	25.724,63	
	100	Recursos Ordinários	1.778,09	12.862,31	
	113	Serviços Educacionais	1.778,08	12.862,32	
1620.00.0.0		Serviços e Atividades referentes à Navegação e ao Transporte	263.171,00	1.831.275,53	
1620.02.0.0		Serviços de Transporte	263.171,00	1.831.275,53	
1620.02.1.0		Serviços de Transporte	263.171,00	1.831.275,53	
1620.02.1.1		Serviços de Transporte - Principal	263.171,00	1.831.275,53	
	100	Recursos Ordinários	263.171,00	1.825.068,73	
	101	Rec. de Impostos e de Transf de Impostos Vinc. Educ. 25%	0,00	3.879,25	
	102	Rec. de Impostos e de Transf de Impostos Vinc. Saúde. 15%	0,00	2.327,55	
1690.00.0.0		Outros Serviços	3.828,25	90.708,80	
1690.99.0.0		Outros Serviços	3.828,25	90.708,80	
1690.99.1.0		Outros Serviços	3.828,25	90.708,80	
1690.99.1.1		Outros Serviços - Principal	3.828,25	90.708,80	
	100	Recursos Ordinários	3.828,25	90.708,80	
1700.00.0.0		Transferências Correntes	2.905.937,74	23.851.597,98	
1710.00.0.0		Transferências da União e de suas Entidades	1.478.645,09	10.308.843,79	
1718.00.0.0		Transferências da União - Específica E/M	1.478.645,09	10.308.843,79	
1718.01.0.0		Participação na Receita da União	970.217,17	7.936.732,44	
1718.01.2.0		Cota-Parte do Fundo de Participação dos Municípios - Cota Mensal	969.882,40	7.478.353,86	
1718.01.2.1		Cota-Parte do Fundo de Participação dos Municípios - Cota Mensal - Principal	969.882,40	7.478.353,86	
	100	Recursos Ordinários	581.929,43	4.487.012,30	
	101	Rec. de Impostos e de Transf de Impostos Vinc. Educ. 25%	242.470,60	1.869.588,46	
	102	Rec. de Impostos e de Transf de Impostos Vinc. Saúde. 15%	145.482,37	1.121.753,10	
1718.01.4.0		Cota-Parte do Fundo de Participação dos Municípios - 1% Cota entregue no mês de julho	0,00	438.882,91	
1718.01.4.1		Cota-Parte do Fundo de Participação dos Municípios - 1% Cota entregue no mês de julho - Principal	0,00	438.882,91	
	100	Recursos Ordinários	0,00	219.441,45	
	101	Rec. de Impostos e de Transf de Impostos Vinc. Educ. 25%	0,00	219.441,46	
1718.01.5.0		Cota-Parte do Imposto Sobre a Propriedade Territorial Rural	334,77	19.495,67	
1718.01.5.1		Cota-Parte do Imposto Sobre a Propriedade Territorial Rural - Principal	334,77	19.495,67	
	100	Recursos Ordinários	200,86	11.697,40	
	101	Rec. de Impostos e de Transf de Impostos Vinc. Educ. 25%	83,69	4.873,92	

		Prefeitura Municipal de Delfinópolis		PÁGINA: 4 de 7	
BALANCETE DA RECEITA DO MÊS DE AGOSTO DE 2021 - ORGÃO: 02					
Código	Fonte	Especificação	Receita Mês	Acumulado	
RECEITAS ORÇAMENTÁRIAS					
	102	Rec. de Impostos e de Transf de Impostos Vinc. Saúde. 15%	50,22	2.924,35	
1718.02.0.0		Transferência da Compensação Financeira pela Exploração de Recursos Naturais	320.204,38	841.165,12	
1718.02.1.0		Cota-parte da Compensação Financeira de Recursos Hídricos	301.549,75	709.644,08	
1718.02.1.1		Cota-parte da Compensação Financeira de Recursos Hídricos - Principal	301.549,75	709.644,08	
	100	Recursos Ordinários	301.549,75	709.644,08	
1718.02.6.0		Cota-Parte do Fundo Especial do Petróleo – FEP	18.654,63	131.521,04	
1718.02.6.1		Cota-Parte do Fundo Especial do Petróleo – FEP - Principal	18.654,63	131.521,04	
	100	Recursos Ordinários	18.654,63	131.521,04	
1718.03.0.0		TRANSFERÊNCIA DE RECURSOS DO SUS – REPASSES FUNDO A FUNDO	114.075,69	995.392,25	
1718.03.3.0		TRANSFERÊNCIA DE RECURSOS DO SUS – VIGILÂNCIA EM SAÚDE	6.512,37	59.511,33	
1718.03.3.1		TRANSFERÊNCIA DE RECURSOS DO SUS – VIGILÂNCIA EM SAÚDE - PRINCIPAL	6.512,37	59.511,33	
	159	Transf. Recursos do SUS – Bloco Manut ASPS	6.512,37	59.511,33	
1718.03.4.0		TRANSFERÊNCIA DE RECURSOS DO SUS – ASSISTÊNCIA FARMACÊUTICA	3.497,72	27.981,76	
1718.03.4.1		TRANSFERÊNCIA DE RECURSOS DO SUS – ASSISTÊNCIA FARMACÊUTICA - PRINCIPAL	3.497,72	27.981,76	
	159	Transf. Recursos do SUS – Bloco Manut ASPS	3.497,72	27.981,76	
1718.03.9.0		TRANSFERÊNCIA DE RECURSOS DO SUS – OUTROS PROGRAMAS FINANCIADOS POR TRANSFER	104.065,60	907.899,16	
1718.03.9.1		TRANSFERÊNCIA DE RECURSOS DO SUS – OUTROS PROGRAMAS FINANCIADOS POR TRANSFER	104.065,60	907.899,16	
	154	Outras Transferências de Recursos do SUS	93.659,05	817.109,23	
	159	Transf. Recursos do SUS – Bloco Manut ASPS	10.406,55	90.789,93	
1718.05.0.0		Transferências de Recursos do Fundo Nacional do Desenvolvimento da Educação – FNDE	51.456,52	327.137,20	
1718.05.1.0		Transferências do Salário-Educação	19.860,64	162.641,46	
1718.05.1.1		Transferências do Salário-Educação - Principal	19.860,64	162.641,46	
	147	Transferência da Salário-Educação - QSE	19.860,64	162.641,46	
1718.05.3.0		Transferências Diretas do FNDE referentes ao Programa Nacional de Alimentação Escolar – PNAE	9.151,20	73.209,60	
1718.05.3.1		Transferências Diretas do FNDE referentes ao Programa Nacional de Alimentação Escolar – PNAE - Princi	9.151,20	73.209,60	
	144	Transf. Recursos do FNDE - PNAE (P.N.Alimentação Escolar)	9.151,20	73.209,60	
1718.05.4.0		Transferências Diretas do FNDE referentes ao Programa Nacional de Apoio ao Transporte do Escolar – PN	22.444,68	91.286,14	
1718.05.4.1		Transferências Diretas do FNDE referentes ao Programa Nacional de Apoio ao Transporte do Escolar – PN	22.444,68	91.286,14	
	145	Transf. Recursos do FNDE - PNATE (P.N.Transporte Escolar)	22.444,68	91.286,14	
1718.12.0.0		TRANSFERÊNCIAS DE RECURSOS DO FUNDO NACIONAL DE ASSISTÊNCIA SOCIAL – FNAS	16.740,10	83.403,22	
1718.12.1.0		TRANSFERÊNCIAS DE RECURSOS DO FUNDO NACIONAL DE ASSISTÊNCIA SOCIAL – FNAS	16.740,10	83.403,22	
1718.12.1.1		TRANSFERÊNCIAS DE RECURSOS DO FUNDO NACIONAL DE ASSISTÊNCIA SOCIAL – FNAS - PRINC	16.740,10	83.403,22	
	129	Transf.Recursos do Fundo Nacional de Assistencial - FNAS	16.740,10	83.403,22	
1718.99.0.0		Outras Transferências da União	5.951,23	125.013,56	
1718.99.1.0		Outras Transferências da União	5.951,23	125.013,56	
1718.99.1.1		OUTRAS TRASNFERENCIA DA UNIAO,	5.951,23	125.013,56	
	100	Recursos Ordinários	5.951,23	125.013,56	
1720.00.0.0		Transferências dos Estados e do Distrito Federal e de suas Entidades	1.064.976,68	9.945.589,01	
1728.00.0.0		Transferências dos Estados - Especifica E/M	1.064.976,68	9.945.589,01	
1728.01.0.0		Participação na Receita dos Estados	1.013.979,88	6.954.556,57	
1728.01.1.0		Cota-Parte do ICMS	985.731,70	6.106.220,65	
1728.01.1.1		Cota-Parte do ICMS - Principal	985.731,70	6.106.220,65	
	100	Recursos Ordinários	591.439,01	3.663.732,35	
	101	Rec. de Impostos e de Transf de Impostos Vinc. Educ. 25%	246.432,92	1.526.555,13	
	102	Rec. de Impostos e de Transf de Impostos Vinc. Saúde. 15%	147.859,77	915.933,17	
1728.01.2.0		Cota-Parte do IPVA	20.785,05	776.907,76	
1728.01.2.1		Cota-Parte do IPVA - Principal	20.785,05	776.907,76	
	100	Recursos Ordinários	12.471,04	466.144,66	
	101	Rec. de Impostos e de Transf de Impostos Vinc. Educ. 25%	5.196,26	194.226,96	

		Prefeitura Municipal de Delfinópolis BALANCETE DA RECEITA DO MÊS DE AGOSTO DE 2021 - ORGÃO: 02		PÁGINA: 5 de 7	
Código	Fonte	Especificação	Receita Mês	Acumulado	
RECEITAS ORÇAMENTÁRIAS					
	102	Rec. de Impostos e de Transf de Impostos Vinc. Saúde. 15%	3.117,75	116.536,14	
1728.01.3.0		Cota-Parte do IPI - Municípios	7.463,13	67.943,96	
1728.01.3.1		Cota-Parte do IPI - Municípios - Principal	7.463,13	67.943,96	
	100	Recursos Ordinários	4.477,87	40.766,35	
	101	Rec. de Impostos e de Transf de Impostos Vinc. Educ. 25%	1.865,78	16.986,01	
	102	Rec. de Impostos e de Transf de Impostos Vinc. Saúde. 15%	1.119,48	10.191,60	
1728.01.4.0		Cota-Parte da Contribuição de Intervenção no Domínio Econômico	0,00	3.484,20	
1728.01.4.1		Cota-Parte da Contribuição de Intervenção no Domínio Econômico - Principal	0,00	3.484,20	
	116	Contribuição de Intervenção do Domínio Econômico (CIDE)	0,00	3.484,20	
1728.02.0.0		Transferência da Cota-parte da Compensação Financeira (25%)	0,00	2.333.190,69	
1728.02.1.0		Cota-parte da Compensação Financeira de Recursos Hídricos	0,00	2.333.190,69	
1728.02.1.1		Cota-parte da Compensação Financeira de Recursos Hídricos - Principal	0,00	2.333.190,69	
	100	Recursos Ordinários	0,00	2.333.190,69	
1728.03.0.0		Transferência de Recursos do Estado para Programas de Saúde – Repasse Fundo a Fundo	50.996,80	657.841,75	
1728.03.1.0		Transferência de Recursos do Estado para Programas de Saúde – Repasse Fundo a Fundo	50.996,80	657.841,75	
1728.03.1.1		Transferência de Recursos do Estado para Programas de Saúde – Repasse Fundo a Fundo - Principal	50.996,80	657.841,75	
	154	Outras Transferências de Recursos do SUS	0,00	36.000,00	
	155	Transferências de Recursos do Fundo Estadual de Saúde	50.996,80	617.841,75	
	159	Transf. Recursos do SUS – Bloco Manut ASPS	0,00	4.000,00	
1740.00.0.0		Transferências de Instituições Privadas	0,00	75,00	
1740.00.1.0		Transferências de Instituições Privadas	0,00	75,00	
1740.00.1.1		Transferências de Instituições Privadas - Principal	0,00	75,00	
	100	Recursos Ordinários	0,00	75,00	
1750.00.0.0		Transferências de Outras Instituições Públicas	362.315,97	3.596.740,18	
1758.00.0.0		Transferências de Outras Instituições Públicas - Específica E/M	362.315,97	3.596.740,18	
1758.01.0.0		Transf. de Recursos do Fundo de Manutenção e Desenv. da Educação Básica e de Valorização dos Prof. c	362.315,97	3.596.740,18	
1758.01.1.0		Transf. de Recursos do Fundo de Manutenção e Desenv. da Educação Básica e de Valorização dos Prof. c	362.315,97	3.596.740,18	
1758.01.1.1		TRANSF. DE RECURSOS DO FUNDO DE MANUTENÇÃO E DESENV. DA EDUCAÇÃO BÁSICA E DE V/	362.315,97	3.596.740,18	
	118	Transf. do FUNDEB Aplic. Rem. Prof. Ed. Básica - 70%	253.621,20	2.232.382,35	
	119	Transf. do FUNDEB Aplic. Outras Despesas Ed. Básica - 30%	108.694,77	1.364.357,83	
1770.00.0.0		TRANSFERÊNCIAS DE PESSOAS FÍSICAS - ESPECÍFICAS DE ESTADOS, DF E MUNICÍPIOS	0,00	350,00	
1778.00.0.0		TRANSFERÊNCIAS DE PESSOAS FÍSICAS - ESPECÍFICAS DE ESTADOS, DF E MUNICÍPIOS	0,00	350,00	
1778.01.0.0		TRANSFERÊNCIAS DE PESSOAS FÍSICAS - ESPECÍFICAS DE E/DF/M	0,00	350,00	
1778.01.9.0		OUTRAS TRANSFERÊNCIAS DE PESSOAS FÍSICAS- ESPECÍFICAS DE E/DF/M - NÃO ESPECIFICADA	0,00	350,00	
1778.01.9.1		OUTRAS TRANSFERÊNCIAS DE PESSOAS FÍSICAS- ESPECÍFICAS DE E/DF/M - NÃO ESPECIFICADA	0,00	350,00	
	100	Recursos Ordinários	0,00	350,00	
1900.00.0.0		Outras Receitas Correntes	2.100,00	37.512,10	
1920.00.0.0		Indenizações, Restituições e Ressarcimentos	0,00	4.719,75	
1921.00.0.0		Indenizações	0,00	4.719,75	
1921.99.0.0		Outras Indenizações	0,00	4.719,75	
1921.99.1.0		Outras Indenizações	0,00	4.719,75	
1921.99.1.1		Outras Indenizações - Principal	0,00	4.719,75	
	100	Recursos Ordinários	0,00	4.719,75	
1990.00.0.0		Demais Receitas Correntes	2.100,00	32.792,35	
1990.99.0.0		Outras Receitas	2.100,00	32.792,35	
1990.99.1.0		Outras Receitas - Primárias	2.100,00	32.792,35	
1990.99.1.1		Outras Receitas - Primárias - Principal	2.100,00	32.792,35	
	100	Recursos Ordinários	2.100,00	32.792,35	
2000.00.0.0		Receitas de Capital	805.972,58	1.389.763,52	

		Prefeitura Municipal de Delfinópolis BALANCETE DA RECEITA DO MÊS DE AGOSTO DE 2021 - ORGÃO: 02			PÁGINA: 6 de 7	
Código	Fonte	Especificação	Receita Mês	Acumulado		
RECEITAS ORÇAMENTÁRIAS						
2100.00.0.0		Operações de Crédito	0,00	459.610,00		
2110.00.0.0		Operações de Crédito - Mercado Interno	0,00	459.610,00		
2112.00.0.0		Operações de Crédito Contratuais - Mercado Interno	0,00	459.610,00		
2112.00.1.0		Operações de Crédito Contratuais - Mercado Interno	0,00	459.610,00		
2112.00.1.1		Operações de Crédito Contratuais - Mercado Interno - Principal	0,00	459.610,00		
	190	Operações de Crédito Internas	0,00	459.610,00		
2200.00.0.0		Alienação de Bens	16.200,00	76.000,00		
2220.00.0.0		Alienação de Bens Imóveis	16.200,00	76.000,00		
2220.00.1.0		Alienação de Bens Imóveis	16.200,00	76.000,00		
2220.00.1.1		Alienação de Bens Imóveis - Principal	16.200,00	76.000,00		
	192	Alienação de Bens	16.200,00	76.000,00		
2400.00.0.0		Transferências de Capital	789.772,58	854.153,52		
2410.00.0.0		Transferências da União e de suas Entidades	289.772,58	354.153,52		
2418.00.0.0		Transferências da União	289.772,58	354.153,52		
2418.10.0.0		Transferência de Convênios da União e de suas Entidades	289.772,58	354.153,52		
2418.10.9.0		Outras Transferências de Convênios da União	289.772,58	354.153,52		
2418.10.9.1		OUTRAS TRANSFERÊNCIAS DE CONVÊNIO DA UNIÃO - PRINCIPAL	289.772,58	354.153,52		
	124	Outras Transferencia de Convenios	144.886,29	209.267,23		
	142	Transferências de Convênios Vinculados à Assistência Social	144.886,29	144.886,29		
2420.00.0.0		Transferências dos Estados e do Distrito Federal e de suas Entidades	500.000,00	500.000,00		
2428.00.0.0		Transferências dos Estados, Distrito Federal, e de suas Entidades	500.000,00	500.000,00		
2428.03.0.0		Transferências de Recursos do Sistema Único de Saúde – SUS	100.000,00	100.000,00		
2428.03.1.0		Transferências de Recursos do Sistema Único de Saúde – SUS	100.000,00	100.000,00		
2428.03.1.1		Transferências de Recursos do Sistema Único de Saúde – SUS - Principal	100.000,00	100.000,00		
	154	Outras Transferências de Recursos do SUS	50.000,00	50.000,00		
	155	Transferências de Recursos do Fundo Estadual de Saúde	50.000,00	50.000,00		
2428.99.0.0		Outras Transferências dos Estados	400.000,00	400.000,00		
2428.99.1.0		Outras Transferências dos Estados	400.000,00	400.000,00		
2428.99.1.1		Outras Transferências dos Estados - Principal	400.000,00	400.000,00		
	100	Recursos Ordinários	200.000,00	200.000,00		
	106	Transf. Recursos para Prog. Estadual Transporte Escolar PTE	200.000,00	200.000,00		
90.0000.00.0.0		Deduções da Receita	-396.839,27	-2.990.321,65		
95.0000.00.0.0		Fundeb	-396.839,27	-2.990.321,65		
95.1718.01.2.1		Cota-Parte do Fundo de Participação dos Municípios - Cota Mensal - Principal	-193.976,46	-1.518.867,79		
	101	Rec. de Impostos e de Transf de Impostos Vinc. Educ. 25%	-193.976,46	-1.518.867,79		
95.1718.01.5.1		Cota-Parte do Imposto Sobre a Propriedade Territorial Rural - Principal	-66,95	-3.924,65		
	101	Rec. de Impostos e de Transf de Impostos Vinc. Educ. 25%	-66,95	-3.924,65		
95.1728.01.1.1		Cota-Parte do ICMS - Principal	-197.146,31	-1.279.607,91		
	101	Rec. de Impostos e de Transf de Impostos Vinc. Educ. 25%	-197.146,31	-1.279.607,91		
95.1728.01.2.1		Cota-Parte do IPVA - Principal	-4.156,92	-173.603,15		
	101	Rec. de Impostos e de Transf de Impostos Vinc. Educ. 25%	-4.156,92	-173.603,15		
95.1728.01.3.1		Cota-Parte do IPI - Municípios - Principal	-1.492,63	-14.318,15		
	101	Rec. de Impostos e de Transf de Impostos Vinc. Educ. 25%	-1.492,63	-14.318,15		
RECEITAS EXTRA-ORÇAMENTÁRIAS						
2.1.1.4.1.01.03.00.0000		INSS – CONTRIBUIÇÃO SOBRE SERVIÇOS DE TERCEIROS OU CONTRIBUINTES AVULSOS	1.741,64	9.006,69		
	100	Recursos Ordinários	1.741,64	5.682,27		
	116	Contribuição de Intervenção do Domínio Econômico (CIDE)	0,00	490,45		
	119	Transf. do FUNDEB Aplic. Outras Despesas Ed. Básica - 30%	0,00	2.205,04		

		Prefeitura Municipal de Delfinópolis BALANCETE DA RECEITA DO MÊS DE AGOSTO DE 2021 - ORGÃO: 02		PÁGINA: 7 de 7	
Código	Fonte	Especificação	Receita Mês	Acumulado	
RECEITAS EXTRA-ORÇAMENTÁRIAS					
	124	Outras Transferencia de Convenios	0,00	628,93	
2.1.8.8.1.01.02.00.0002		02 - INSS - PREFEITURA	1.125,28	4.511,21	
	100	Recursos Ordinários	1.125,28	4.511,21	
2.1.8.8.1.04.99.02.0004		02 - SALARIO FAMILIA - PREFEITURA	1.999,53	51.190,27	
	100	Recursos Ordinários	1.999,53	51.190,27	
2.1.8.8.1.04.99.02.0007		02 - SALARIO MATERNIDADE - PREFEITURA	5.893,58	43.319,86	
	100	Recursos Ordinários	5.893,58	43.319,86	
2.1.8.8.1.04.99.02.0009		02 - INSS - PREFEITURA	83.983,80	641.121,92	
	100	Recursos Ordinários	83.983,80	641.121,92	
2.1.8.8.1.04.99.02.0010		02 - SEGURO DE VIDA - PREF	1.051,06	8.508,71	
	100	Recursos Ordinários	1.051,06	8.508,71	
2.1.8.8.1.04.99.02.0012		02 - PENSÃO ALIMENTICIA - PREFEITURA	829,50	5.118,00	
	100	Recursos Ordinários	829,50	5.118,00	
2.1.8.8.1.04.99.02.0019		02 - EMPRESTIMO CONSIGNADO - CEF - PREF	27.811,02	227.339,87	
	100	Recursos Ordinários	27.811,02	227.339,87	
2.1.8.8.1.04.99.02.0030		02 - CONTRIBUIÇÃO SINDICAL	3.687,54	28.781,84	
	100	Recursos Ordinários	3.687,54	28.781,84	
2.1.8.8.1.04.99.02.0041		02 - OUTRAS RESTITUIÇÕES	0,00	416,27	
	100	Recursos Ordinários	0,00	416,27	
2.1.8.8.1.04.99.02.0043		02 - CONVENIO UNIMED	16.054,28	122.933,68	
	100	Recursos Ordinários	16.054,28	122.933,68	
2.1.8.8.1.04.99.02.0044		02- EMPRESTIMO CONSIGNADO SICOOB	32.284,69	244.550,51	
	100	Recursos Ordinários	32.284,69	244.550,51	
2.1.8.8.1.04.99.02.0045		02 - DEPOSITO NÃO IDENTIFICADOS	0,00	338,00	
	100	Recursos Ordinários	0,00	338,00	
Subtotal			4.245.923,64	28.641.164,06	
Total das Receitas Intraorçamentárias			0,00	0,00	
Totais			4.245.923,64	28.641.164,06	

BEATRIZ SERRAT ATAIDE DE FARIA
Contadora - CRC Nº 12369021

SUELY ALVES FERREIRA LEMOS
Prefeita