




		Prefeitura Municipal de Delfinópolis BALANCETE DA RECEITA ORÇAMENTÁRIA DO MÊS DE MAIO DE 2022 - ORGÃO: 02		PÁGINA: 1 de 6	
Código	Fonte	Especificação	Receita Mês	Acumulado	
1000.00.0.0		Receitas Correntes	5.330.330,90	21.956.188,08	
1100.00.0.0		Impostos, Taxas e Contribuições de Melhoria	411.431,50	1.416.035,26	
1110.00.0.0		Impostos	352.107,53	1.287.669,32	
1112.00.0.0		Impostos sobre o Patrimônio	197.950,58	672.287,02	
1112.50.0.0		Imposto sobre a Propriedade Predial e Territorial Urbana	139.319,69	294.267,02	
1112.50.0.1		Imposto sobre a Propriedade Predial e Territorial Urbana - Principal	59.548,80	60.627,73	
	100	Recursos Ordinários	35.728,40	36.375,73	
	101	Rec. de Impostos e de Transf de Impostos Vinc. Educ. 25%	14.887,90	15.157,65	
	102	Rec. de Impostos e de Transf de Impostos Vinc. Saúde. 15%	8.932,50	9.094,35	
1112.50.0.2		Imposto sobre a Propriedade Predial e Territorial Urbana - Multas e Juros	0,00	187,97	
	100	Recursos Ordinários	0,00	112,79	
	101	Rec. de Impostos e de Transf de Impostos Vinc. Educ. 25%	0,00	46,99	
	102	Rec. de Impostos e de Transf de Impostos Vinc. Saúde. 15%	0,00	28,19	
1112.50.0.3		Imposto sobre a Propriedade Predial e Territorial Urbana - Dívida Ativa	70.770,89	224.451,32	
	100	Recursos Ordinários	42.462,26	134.669,78	
	101	Rec. de Impostos e de Transf de Impostos Vinc. Educ. 25%	17.692,90	56.113,58	
	102	Rec. de Impostos e de Transf de Impostos Vinc. Saúde. 15%	10.615,73	33.667,96	
1112.50.0.4		Imposto sobre a Propriedade Predial e Territorial Urbana - Dívida Ativa - Multas e Juros	9.000,00	9.000,00	
	100	Recursos Ordinários	5.400,00	5.400,00	
	101	Rec. de Impostos e de Transf de Impostos Vinc. Educ. 25%	2.250,00	2.250,00	
	102	Rec. de Impostos e de Transf de Impostos Vinc. Saúde. 15%	1.350,00	1.350,00	
1112.53.0.0		Impostos sobre Transmissão "Inter Vivos" de Bens Imóveis e de Direitos Reais sobre Imóveis	58.630,89	378.020,00	
1112.53.0.1		Impostos sobre Transmissão "Inter Vivos" de Bens Imóveis e de Direitos Reais sobre Imóveis - Principal	58.630,89	378.020,00	
	100	Recursos Ordinários	35.178,54	226.811,90	
	101	Rec. de Impostos e de Transf de Impostos Vinc. Educ. 25%	14.657,72	94.505,06	
	102	Rec. de Impostos e de Transf de Impostos Vinc. Saúde. 15%	8.794,63	56.703,04	
1113.00.0.0		Impostos sobre a Renda e Proventos de Qualquer Natureza	55.525,66	255.111,12	
1113.03.0.0		Imposto sobre a Renda - Retido na Fonte	55.525,66	255.111,12	
1113.03.1.0		Imposto sobre a Renda - Retido na Fonte - Trabalho	52.981,27	242.438,72	
1113.03.1.1		Imposto sobre a Renda - Retido na Fonte - Trabalho - Principal	52.981,27	242.438,72	
	100	Recursos Ordinários	31.788,76	145.462,90	
	101	Rec. de Impostos e de Transf de Impostos Vinc. Educ. 25%	13.245,41	60.610,10	
	102	Rec. de Impostos e de Transf de Impostos Vinc. Saúde. 15%	7.947,10	36.365,72	
1113.03.4.0		Imposto sobre a Renda - Retido na Fonte - Outros Rendimentos	2.544,39	12.672,40	
1113.03.4.1		Imposto sobre a Renda - Retido na Fonte - Outros Rendimentos - Principal	2.544,39	12.672,40	
	100	Recursos Ordinários	1.526,64	7.603,37	
	101	Rec. de Impostos e de Transf de Impostos Vinc. Educ. 25%	636,10	3.168,18	
	102	Rec. de Impostos e de Transf de Impostos Vinc. Saúde. 15%	381,65	1.900,85	
1114.00.0.0		Impostos sobre a Produção e Circulação de Mercadorias e Serviços	98.631,29	360.271,18	
1114.51.0.0		Impostos sobre Serviços	98.631,29	360.271,18	
1114.51.1.0		Imposto sobre Serviços de Qualquer Natureza - ISSQN	98.631,29	360.271,18	
1114.51.1.1		Imposto sobre Serviços de Qualquer Natureza - ISSQN - Principal	96.293,37	346.057,23	
	100	Recursos Ordinários	57.775,92	207.633,73	
	101	Rec. de Impostos e de Transf de Impostos Vinc. Educ. 25%	24.073,39	86.514,66	
	102	Rec. de Impostos e de Transf de Impostos Vinc. Saúde. 15%	14.444,06	51.908,84	
1114.51.1.2		Imposto sobre Serviços de Qualquer Natureza - ISSQN - Multas e Juros	78,45	1.104,75	
	100	Recursos Ordinários	47,06	662,78	
	101	Rec. de Impostos e de Transf de Impostos Vinc. Educ. 25%	19,62	276,22	
	102	Rec. de Impostos e de Transf de Impostos Vinc. Saúde. 15%	11,77	165,75	
1114.51.1.3		Imposto sobre Serviços de Qualquer Natureza - ISSQN - Dívida Ativa	1.844,01	10.951,22	

		Prefeitura Municipal de Delfinópolis		PÁGINA: 2 de 6	
		BALANCETE DA RECEITA ORÇAMENTÁRIA DO MÊS DE MAIO DE 2022 - ORGÃO: 02			
Código	Fonte	Especificação	Receita Mês	Acumulado	
	100	Recursos Ordinários	1.106,40	6.570,71	
	101	Rec. de Impostos e de Transf de Impostos Vinc. Educ. 25%	461,00	2.737,81	
	102	Rec. de Impostos e de Transf de Impostos Vinc. Saúde. 15%	276,61	1.642,70	
1114.51.1.4		Imposto sobre Serviços de Qualquer Natureza - ISSQN - Dívida Ativa - Multas e Juros	415,46	2.157,98	
	100	Recursos Ordinários	249,28	1.294,77	
	101	Rec. de Impostos e de Transf de Impostos Vinc. Educ. 25%	103,86	539,52	
	102	Rec. de Impostos e de Transf de Impostos Vinc. Saúde. 15%	62,32	323,69	
1120.00.0.0		Taxas	59.323,97	128.365,94	
1121.00.0.0		Taxas pelo Exercício do Poder de Polícia	5.415,05	58.608,00	
1121.01.0.0		Taxas de Inspeção, Controle e Fiscalização	4.602,61	57.795,56	
1121.01.0.1		Taxas de Inspeção, Controle e Fiscalização - Principal	3.445,88	53.818,18	
	170	Outros Recursos Não Vinculados	1.722,94	26.909,51	
	185	Recursos Provenientes de Taxas e Contribuições	1.722,94	26.908,67	
1121.01.0.3		Taxas de Inspeção, Controle e Fiscalização - Dívida Ativa	1.156,73	3.977,38	
	170	Outros Recursos Não Vinculados	1.156,73	3.977,38	
1121.50.0.0		Taxa de Fiscalização de Vigilância Sanitária	812,44	812,44	
1121.50.0.1		Taxa de Fiscalização de Vigilância Sanitária - Principal	812,44	812,44	
	170	Outros Recursos Não Vinculados	406,22	406,22	
	185	Recursos Provenientes de Taxas e Contribuições	406,22	406,22	
1122.00.0.0		Taxas pela Prestação de Serviços	53.908,92	69.757,94	
1122.01.0.0		Taxas pela Prestação de Serviços em Geral	53.908,92	69.757,94	
1122.01.0.1		Taxas pela Prestação de Serviços em Geral - Principal	52.419,66	61.622,48	
	100	Recursos Ordinários	0,00	265,97	
	170	Outros Recursos Não Vinculados	26.213,42	30.681,90	
	185	Recursos Provenientes de Taxas e Contribuições	26.206,24	30.674,61	
1122.01.0.3		Taxas pela Prestação de Serviços em Geral - Dívida Ativa	1.008,00	6.299,32	
	100	Recursos Ordinários	223,20	926,70	
	101	Rec. de Impostos e de Transf de Impostos Vinc. Educ. 25%	93,00	93,00	
	102	Rec. de Impostos e de Transf de Impostos Vinc. Saúde. 15%	55,80	55,80	
	170	Outros Recursos Não Vinculados	636,00	5.223,82	
1122.01.0.4		Taxas pela Prestação de Serviços em Geral - Dívida Ativa Multas e Juros	481,26	1.836,14	
	100	Recursos Ordinários	0,00	247,56	
	170	Outros Recursos Não Vinculados	481,26	1.588,58	
1200.00.0.0		Contribuições	71.359,99	343.972,29	
1240.00.0.0		Contribuição para custeio de Iluminação Pública	71.359,99	343.972,29	
1241.00.0.0		Contribuição para o Custeio do Serviço de Iluminação Pública	71.359,99	343.972,29	
1241.50.0.0		Contribuição para o Custeio do Serviço de Iluminação Pública	71.359,99	343.972,29	
1241.50.0.1		Contribuição para o Custeio do Serviço de Iluminação Pública-Principal	71.359,99	343.972,29	
	117	Contrib. Custeio dos Serviços de Iluminação Pública (COSIP)	35.679,99	172.001,08	
	170	Outros Recursos Não Vinculados	35.680,00	171.971,21	
1300.00.0.0		Receita Patrimonial	76.501,20	254.101,88	
1320.00.0.0		Valores Mobiliários	76.501,20	254.101,88	
1321.00.0.0		Juros e Correções Monetárias	76.501,20	254.101,88	
1321.01.0.0		Remuneração de Depósitos Bancários	76.501,20	254.101,88	
1321.01.0.1		Remuneração de Depósitos Bancários - Principal	76.501,20	254.101,88	
	100	Recursos Ordinários	76.501,20	254.101,88	
1600.00.0.0		Receita de Serviços	302.744,75	1.507.603,27	
1610.00.0.0		Serviços Administrativos e Comerciais Gerais	4.677,93	20.897,91	
1611.00.0.0		Serviços Administrativos e Comerciais Gerais	4.677,93	20.897,91	
1611.01.0.0		Serviços Administrativos e Comerciais Gerais	4.677,93	20.897,91	

		Prefeitura Municipal de Delfinópolis BALANCETE DA RECEITA ORÇAMENTÁRIA DO MÊS DE MAIO DE 2022 - ORGÃO: 02		PÁGINA: 3 de 6	
Código	Fonte	Especificação	Receita Mês	Acumulado	
1611.01.0.1		Serviços Administrativos e Comerciais Gerais - Principal	4.677,93	20.897,91	
	100	Recursos Ordinários	0,00	126,50	
	113	Serviços Educacionais	2.338,96	10.480,39	
	170	Outros Recursos Não Vinculados	2.338,97	10.291,02	
1620.00.0.0		Serviços e Atividades referentes à Navegação e ao Transporte	298.066,82	1.486.705,36	
1621.00.0.0		Serviços e Atividades Referentes à Navegação e ao Transporte	298.066,82	1.486.705,36	
1621.02.0.0		Serviços de Transporte de Passageiros ou Mercadorias	298.066,82	1.486.705,36	
1621.02.0.1		Serviços de Transporte de Passageiros ou Mercadorias - Principal	298.066,82	1.486.705,36	
	170	Outros Recursos Não Vinculados	298.066,82	1.486.705,36	
1700.00.0.0		Transferências Correntes	4.467.924,96	18.323.713,49	
1710.00.0.0		Transferências da União e de suas Entidades	2.270.500,81	9.690.340,31	
1711.00.0.0		Transferências Decorrentes de Participação na Receita da União	1.273.771,11	6.133.092,64	
1711.51.0.0		Cota-Parte do Fundo de Participação dos Municípios - FPM	1.271.811,71	6.110.385,22	
1711.51.1.0		Cota-Parte do Fundo de Participação dos Municípios - Cota Mensal	1.271.811,71	6.110.385,22	
1711.51.1.1		Cota-Parte do Fundo de Participação dos Municípios - Cota Mensal - Principal	1.271.811,71	6.110.385,22	
	100	Recursos Ordinários	763.087,03	3.666.231,09	
	101	Rec. de Impostos e de Transf de Impostos Vinc. Educ. 25%	317.952,92	1.527.596,32	
	102	Rec. de Impostos e de Transf de Impostos Vinc. Saúde. 15%	190.771,76	916.557,81	
1711.52.0.0		Cota-Parte do Imposto Sobre a Propriedade Territorial Rural	1.959,40	22.707,42	
1711.52.0.1		Cota-Parte do Imposto Sobre a Propriedade Territorial Rural - Principal	1.959,40	22.707,42	
	100	Recursos Ordinários	1.175,64	13.624,46	
	101	Rec. de Impostos e de Transf de Impostos Vinc. Educ. 25%	489,85	5.676,86	
	102	Rec. de Impostos e de Transf de Impostos Vinc. Saúde. 15%	293,91	3.406,10	
1712.00.0.0		Transferências das Compensações Financeiras pela Exploração de Recursos Naturais	817.067,02	2.340.240,02	
1712.50.0.0		Cota-parte da Compensação Financeira pela Exploração de Recursos Hídricos	562.939,86	1.985.562,29	
1712.50.0.1		Cota-parte da Compensação Financeira pela Exploração de Recursos Hídricos - Principal	562.939,86	1.985.562,29	
	170	Outros Recursos Não Vinculados	55.829,63	420.696,68	
	184	Transferência da União referente à Compensação Financeira de	507.110,23	1.564.865,61	
1712.52.0.0		Cota-parte da Compensação Financeira pela Produção de Petróleo	33.154,64	133.705,21	
1712.52.4.0		Cota-Parte do Fundo Especial do Petróleo – FEP	33.154,64	133.705,21	
1712.52.4.1		Cota-Parte do Fundo Especial do Petróleo – FEP - Principal	33.154,64	133.705,21	
	175	Royalties do Petróleo e Gás Natural Vinculados à Educação	0,00	27.163,43	
	180	Royalties do Petróleo e Gás Natural Vinculados à Saúde	0,00	13.581,75	
	186	Transferência da União referente a Royalties do Petróleo e G	33.154,64	92.960,03	
1712.99.0.0		Outras Transferências decorrentes de Compensação Financeira pela Exploração de Recursos Naturais	220.972,52	220.972,52	
1712.99.0.1		Outras Transferências decorrentes de Compensação Financeira pela Exploração de Recursos Naturais - P	220.972,52	220.972,52	
	160	Transf. União Parcela Bônus Ass. Contr. Pré-Sal Municípios	220.972,52	220.972,52	
	165	Outros Recursos Vinculados	0,00	0,00	
	170	Outros Recursos Não Vinculados	0,00	0,00	
1713.00.0.0		Transferências de Recursos do Sistema Único de Saúde – SUS	143.096,19	907.350,35	
1713.50.0.0		Transferências de Recursos do Sistema Único de Saúde – SUS – Repasses Fundo a Fundo - Bloco de Ma	143.096,19	907.350,35	
1713.50.1.0		Transferências de Recursos do Bloco de Manutenção das Ações e Serviços Públicos de Saúde – Atenção	0,00	200.000,00	
1713.50.1.1		Transferências de Recursos do Bloco de Manutenção das Ações e Serviços Públicos de Saúde – Atenção	0,00	200.000,00	
	159	Transf. Recursos do SUS – Bloco Manut ASPS	0,00	200.000,00	
1713.50.2.0		Transferências de Recursos do Bloco de Manutenção das Ações e Serviços Públicos de Saúde – Atenção	15.788,55	48.379,65	
1713.50.2.1		Transferências de Recursos do Bloco de Manutenção das Ações e Serviços Públicos de Saúde – Atenção	15.788,55	48.379,65	
	159	Transf. Recursos do SUS – Bloco Manut ASPS	15.788,55	48.379,65	
1713.50.3.0		Transferências de Recursos do Bloco de Manutenção das Ações e Serviços Públicos de Saúde – Vigilância	7.512,37	42.031,54	
1713.50.3.1		Transferências de Recursos do Bloco de Manutenção das Ações e Serviços Públicos de Saúde – Vigilância	7.512,37	42.031,54	
	159	Transf. Recursos do SUS – Bloco Manut ASPS	7.512,37	42.031,54	

		Prefeitura Municipal de Delfinópolis BALANCETE DA RECEITA ORÇAMENTÁRIA DO MÊS DE MAIO DE 2022 - ORGÃO: 02		PÁGINA: 4 de 6	
Código	Fonte	Especificação	Receita Mês	Acumulado	
1713.50.4.0		Transferências de Recursos do Bloco de Manutenção das Ações e Serviços Públicos de Saúde – Assistênc	4.055,90	20.837,68	
1713.50.4.1		Transferências de Recursos do Bloco de Manutenção das Ações e Serviços Públicos de Saúde – Assistênc	4.055,90	20.837,68	
	159	Transf. Recursos do SUS – Bloco Manut ASPS	4.055,90	20.837,68	
1713.50.9.0		Transferências de Recursos do Bloco de Manutenção das Ações e Serviços Públicos de Saúde – Outros Pl	115.739,37	596.101,48	
1713.50.9.1		Transferências de Recursos do Bloco de Manutenção das Ações e Serviços Públicos de Saúde – Outros Pl	115.739,37	596.101,48	
	159	Transf. Recursos do SUS – Bloco Manut ASPS	115.739,37	596.101,48	
1714.00.0.0		Transferências de Recursos do Fundo Nacional do Desenvolvimento da Educação – FNDE	22.958,58	127.521,29	
1714.50.0.0		Transferências do Salário-Educação	22.958,58	127.521,29	
1714.50.0.1		Transferências do Salário-Educação - Principal	22.958,58	127.521,29	
	147	Transferência da Salário-Educação - QSE	22.958,58	127.521,29	
1716.00.0.0		Transferências de Recursos do Fundo Nacional de Assistência Social – FNAS	7.189,16	150.165,08	
1716.50.0.0		Transferências de Recursos do Fundo Nacional de Assistência Social – FNAS	7.189,16	150.165,08	
1716.50.0.1		Transferências de Recursos do Fundo Nacional de Assistência Social – FNAS - Principal	7.189,16	150.165,08	
	129	Transf. Recursos do Fundo Nacional de Assistêncial - FNAS	7.189,16	150.165,08	
1719.00.0.0		Outras Transferências de Recursos da União e de suas Entidades	6.418,75	31.970,93	
1719.99.0.0		Outras Transferências de Recursos da União e de suas Entidades	6.418,75	31.970,93	
1719.99.0.1		Outras Transferências de Recursos da União e de suas Entidades - Principal	6.418,75	31.970,93	
	160	Transf. União Parcela Bônus Ass. Contr. Pré-Sal Municípios	0,00	3.194,03	
	161	Aux.Fin. Enfrent. à Covid-19 em Ações de Saúde e Ass. Social	0,00	3.194,03	
	165	Outros Recursos Vinculados	0,00	3.194,00	
	170	Outros Recursos Não Vinculados	6.418,75	22.388,87	
1720.00.0.0		Transferências dos Estados e do Distrito Federal e de suas Entidades	1.603.385,15	5.985.403,83	
1721.00.0.0		Participação na Receita dos Estados e Distrito Federal	1.116.167,78	4.900.428,92	
1721.50.0.0		Cota-Parte do ICMS	983.915,91	4.135.742,89	
1721.50.0.1		Cota-Parte do ICMS - Principal	983.915,91	4.135.742,89	
	100	Recursos Ordinários	590.349,54	2.481.445,69	
	101	Rec. de Impostos e de Transf de Impostos Vinc. Educ. 25%	245.978,98	1.033.935,77	
	102	Rec. de Impostos e de Transf de Impostos Vinc. Saúde. 15%	147.587,39	620.361,43	
1721.51.0.0		Cota-Parte do IPVA	126.404,22	711.069,11	
1721.51.0.1		Cota-Parte do IPVA - Principal	126.404,22	711.069,11	
	100	Recursos Ordinários	75.842,51	426.641,35	
	101	Rec. de Impostos e de Transf de Impostos Vinc. Educ. 25%	31.601,09	177.767,41	
	102	Rec. de Impostos e de Transf de Impostos Vinc. Saúde. 15%	18.960,62	106.660,35	
1721.52.0.0		Cota-Parte do IPI - Municípios	5.847,65	47.893,84	
1721.52.0.1		Cota-Parte do IPI - Municípios - Principal	5.847,65	47.893,84	
	100	Recursos Ordinários	3.508,60	28.736,30	
	101	Rec. de Impostos e de Transf de Impostos Vinc. Educ. 25%	1.461,91	11.973,47	
	102	Rec. de Impostos e de Transf de Impostos Vinc. Saúde. 15%	877,14	7.184,07	
1721.53.0.0		Cota-Parte da Contribuição de Intervenção no Domínio Econômico	0,00	5.723,08	
1721.53.0.1		Cota-Parte da Contribuição de Intervenção no Domínio Econômico - Principal	0,00	5.723,08	
	116	Contribuição de Intervenção do Domínio Econômico (CIDE)	0,00	5.723,08	
1723.00.0.0		Transferências de Recursos do Sistema Único de Saúde – SUS	255.364,41	771.969,60	
1723.50.0.0		Transferências de Recursos do Sistema Único de Saúde – SUS	255.364,41	771.969,60	
1723.50.0.1		Transferências de Recursos do Sistema Único de Saúde – SUS - Principal	255.364,41	771.969,60	
	155	Transferências de Recursos do Fundo Estadual de Saúde	255.364,41	771.969,60	
1729.00.0.0		Outras Transferências dos Estados e Distrito Federal	231.852,96	313.005,31	
1729.51.0.0		Transferências de Estados destinadas à Assistência Social	209.763,77	224.648,57	
1729.51.0.1		Transferências de Estados destinadas à Assistência Social - Principal	209.763,77	224.648,57	
	156	Transf. Recursos do Fundo Estadual de Assistêncial (FEAS)	209.763,77	224.648,57	
1729.52.0.0		Transferências de Recursos Destinados a Programas de Educação	22.089,19	88.356,74	

		Prefeitura Municipal de Delfinópolis BALANCETE DA RECEITA ORÇAMENTÁRIA DO MÊS DE MAIO DE 2022 - ORGÃO: 02		PÁGINA: 5 de 6	
Código	Fonte	Especificação	Receita Mês	Acumulado	
1729.52.0.1		Transferências de Recursos Destinados a Programas de Educação - Principal	22.089,19	88.356,74	
	106	Transf. Recursos para Prog. Estadual Transporte Escolar PTE	9.770,22	56.497,34	
	120	Transferências de Recursos dos Estados para Programas de Edu	12.318,97	31.859,40	
1750.00.0.0		Transferências de Outras Instituições Públicas	594.039,00	2.647.969,35	
1751.00.0.0		Transferências de Recursos do Fundo de Manutenção e Desenvolvimento da Educação Básica e de Valori	594.039,00	2.647.969,35	
1751.50.0.0		Transferências de Recursos do Fundo de Manutenção e Desenvolvimento da Educação Básica e de Valori	594.039,00	2.647.969,35	
1751.50.0.1		Transferências de Recursos do Fundo de Manutenção e Desenvolvimento da Educação Básica e de Valori	594.039,00	2.647.969,35	
	118	Transf. do FUNDEB Aplic. Rem. Prof. Ed. Básica - 70%	415.827,30	1.853.578,52	
	119	Transf. do FUNDEB Aplic. Outras Despesas Ed. Básica - 30%	178.211,70	794.390,83	
1900.00.0.0		Outras Receitas Correntes	368,50	110.761,89	
1920.00.0.0		Indenizações, Restituições e Ressarcimentos	368,50	55.396,68	
1921.00.0.0		Indenizações	368,50	1.842,50	
1921.01.0.0		Indenizações por Danos Causados ao Patrimônio Público	368,50	1.842,50	
1921.01.0.1		Indenizações por Danos Causados ao Patrimônio Público - Principal	368,50	1.842,50	
	170	Outros Recursos Não Vinculados	368,50	1.842,50	
1922.00.0.0		Restituições	0,00	53.554,18	
1922.99.0.0		Outras Restituições	0,00	53.554,18	
1922.99.0.1		Outras Restituições - Principal	0,00	53.554,18	
	170	Outros Recursos Não Vinculados	0,00	53.554,18	
1990.00.0.0		Demais Receitas Correntes	0,00	55.365,21	
1999.00.0.0		Outras Receitas Correntes	0,00	55.365,21	
1999.99.0.0		Outras Receitas	0,00	55.365,21	
1999.99.2.0		Outras Receitas Não Arrecadadas e Não Projetadas pela RFB - Primárias	0,00	55.365,21	
1999.99.2.1		Outras Receitas Não Arrecadadas e Não Projetadas pela RFB - Primárias - Principal	0,00	55.365,21	
	170	Outros Recursos Não Vinculados	0,00	55.365,21	
2000.00.0.0		Receitas de Capital	0,00	342.035,00	
2400.00.0.0		Transferências de Capital	0,00	342.035,00	
2410.00.0.0		Transferências da União e de suas Entidades	0,00	42.035,00	
2414.00.0.0		Transferências de Convênios da União e de suas Entidades	0,00	42.035,00	
2414.99.0.0		Outras Transferências de Convênios da União e de Suas Entidades	0,00	42.035,00	
2414.99.0.1		Outras Transferências de Convênios da União e de Suas Entidades - Principal	0,00	42.035,00	
	124	Outras Transferencia de Convenios	0,00	0,00	
	142	Transferências de Convênios Vinculados à Assistência Social	0,00	42.035,00	
2420.00.0.0		Transferências dos Estados e do Distrito Federal e de suas Entidades	0,00	300.000,00	
2429.00.0.0		Outras Transferências de Recursos dos Estados	0,00	300.000,00	
2429.99.0.0		Outras Transferências de Recursos dos Estados	0,00	300.000,00	
2429.99.0.1		Outras Transferências de Recursos dos Estados - Principal	0,00	300.000,00	
	165	Outros Recursos Vinculados	0,00	0,00	
	168	Transferência Especial do Estado - Acordo Judicial de Repara	0,00	300.000,00	
	169	Transferência Especial dos Estados	0,00	0,00	
	170	Outros Recursos Não Vinculados	0,00	0,00	
90.0000.00.0.0		Deduções da Receita	-477.987,63	-2.205.470,64	
95.0000.00.0.0		Fundeb	-477.987,63	-2.205.470,64	
95.1711.51.1.1		Cota-Parte do Fundo de Participação dos Municípios - Cota Mensal - Principal	-254.362,32	-1.222.076,93	
	101	Rec. de Impostos e de Transf de Impostos Vinc. Educ. 25%	-254.362,32	-1.222.076,93	
95.1711.52.0.1		Cota-Parte do Imposto Sobre a Propriedade Territorial Rural - Principal	-391,87	-4.541,43	
	101	Rec. de Impostos e de Transf de Impostos Vinc. Educ. 25%	-391,87	-4.541,43	
95.1721.50.0.1		Cota-Parte do ICMS - Principal	-196.783,15	-827.148,41	
	101	Rec. de Impostos e de Transf de Impostos Vinc. Educ. 25%	-196.783,15	-827.148,41	
95.1721.51.0.1		Cota-Parte do IPVA - Principal	-25.280,76	-142.125,11	

		Prefeitura Municipal de Delfinópolis		PÁGINA: 6 de 6	
		BALANCETE DA RECEITA ORÇAMENTÁRIA DO MÊS DE MAIO DE 2022 - ORGÃO: 02			
Código	Fonte	Especificação	Receita Mês	Acumulado	
95.1721.52.0.1	101	Rec. de Impostos e de Transf de Impostos Vinc. Educ. 25%	-25.280,76	-142.125,11	
		Cota-Parte do IPI - Municípios - Principal	-1.169,53	-9.578,76	
	101	Rec. de Impostos e de Transf de Impostos Vinc. Educ. 25%	-1.169,53	-9.578,76	
Subtotal			4.852.343,27	20.092.752,44	
Total das Receitas Intraorçamentárias			0,00	0,00	
Totais			4.852.343,27	20.092.752,44	

BEATRIZ SERRAT ATAIDE DE FARIA
Contadora - CRC Nº 12369021

SUELY ALVES FERREIRA LEMOS
Prefeita