



		<b>Prefeitura Municipal de Delfinópolis</b> <b>BALANCETE DA RECEITA ORÇAMENTÁRIA DO MÊS DE SETEMBRO DE 2022 - ORGÃO: 02</b>		<b>PÁGINA: 1 de 7</b>	
Código	Fonte	Especificação	Receita Mês	Acumulado	
1000.00.0.0		Receitas Correntes	3.477.764,61	39.541.495,68	
1100.00.0.0		Impostos, Taxas e Contribuições de Melhoria	255.148,41	3.319.747,22	
1110.00.0.0		Impostos	244.437,73	2.857.063,33	
1112.00.0.0		Impostos sobre o Patrimônio	120.190,05	1.737.774,42	
1112.50.0.0		Imposto sobre a Propriedade Predial e Territorial Urbana	23.078,12	823.029,85	
1112.50.0.1		Imposto sobre a Propriedade Predial e Territorial Urbana - Principal	9.064,88	420.869,56	
	100	Recursos Ordinários	5.438,94	252.520,33	
	101	Rec. de Impostos e de Transf de Impostos Vinc. Educ. 25%	2.266,18	105.218,22	
	102	Rec. de Impostos e de Transf de Impostos Vinc. Saúde. 15%	1.359,76	63.131,01	
1112.50.0.2		Imposto sobre a Propriedade Predial e Territorial Urbana - Multas e Juros	2.563,72	12.045,41	
	100	Recursos Ordinários	1.538,21	7.227,11	
	101	Rec. de Impostos e de Transf de Impostos Vinc. Educ. 25%	640,91	3.011,43	
	102	Rec. de Impostos e de Transf de Impostos Vinc. Saúde. 15%	384,60	1.806,87	
1112.50.0.3		Imposto sobre a Propriedade Predial e Territorial Urbana - Dívida Ativa	11.449,52	381.114,88	
	100	Recursos Ordinários	6.869,75	228.668,19	
	101	Rec. de Impostos e de Transf de Impostos Vinc. Educ. 25%	2.862,36	95.279,37	
	102	Rec. de Impostos e de Transf de Impostos Vinc. Saúde. 15%	1.717,41	57.167,32	
1112.50.0.4		Imposto sobre a Propriedade Predial e Territorial Urbana - Dívida Ativa - Multas e Juros	0,00	9.000,00	
	100	Recursos Ordinários	0,00	5.400,00	
	101	Rec. de Impostos e de Transf de Impostos Vinc. Educ. 25%	0,00	2.250,00	
	102	Rec. de Impostos e de Transf de Impostos Vinc. Saúde. 15%	0,00	1.350,00	
1112.53.0.0		Impostos sobre Transmissão "Inter Vivos" de Bens Imóveis e de Direitos Reais sobre Imóveis	97.111,93	914.744,57	
1112.53.0.1		Impostos sobre Transmissão "Inter Vivos" de Bens Imóveis e de Direitos Reais sobre Imóveis - Principal	97.111,93	914.744,57	
	100	Recursos Ordinários	58.267,15	548.846,60	
	101	Rec. de Impostos e de Transf de Impostos Vinc. Educ. 25%	24.277,99	228.686,24	
	102	Rec. de Impostos e de Transf de Impostos Vinc. Saúde. 15%	14.566,79	137.211,73	
1113.00.0.0		Impostos sobre a Renda e Proventos de Qualquer Natureza	67.484,29	511.486,09	
1113.03.0.0		Imposto sobre a Renda - Retido na Fonte	67.484,29	511.486,09	
1113.03.1.0		Imposto sobre a Renda - Retido na Fonte - Trabalho	64.638,61	487.824,20	
1113.03.1.1		Imposto sobre a Renda - Retido na Fonte - Trabalho - Principal	64.638,61	487.824,20	
	100	Recursos Ordinários	38.783,14	292.694,20	
	101	Rec. de Impostos e de Transf de Impostos Vinc. Educ. 25%	16.159,72	121.956,81	
	102	Rec. de Impostos e de Transf de Impostos Vinc. Saúde. 15%	9.695,75	73.173,19	
1113.03.4.0		Imposto sobre a Renda - Retido na Fonte - Outros Rendimentos	2.845,68	23.661,89	
1113.03.4.1		Imposto sobre a Renda - Retido na Fonte - Outros Rendimentos - Principal	2.845,68	23.661,89	
	100	Recursos Ordinários	1.707,41	14.298,81	
	101	Rec. de Impostos e de Transf de Impostos Vinc. Educ. 25%	711,43	5.852,00	
	102	Rec. de Impostos e de Transf de Impostos Vinc. Saúde. 15%	426,84	3.511,08	
1114.00.0.0		Impostos sobre a Produção e Circulação de Mercadorias e Serviços	56.763,39	607.802,82	
1114.51.0.0		Impostos sobre Serviços	56.763,39	607.802,82	
1114.51.1.0		Imposto sobre Serviços de Qualquer Natureza - ISSQN	56.763,39	607.802,82	
1114.51.1.1		Imposto sobre Serviços de Qualquer Natureza - ISSQN - Principal	53.376,78	585.240,64	
	100	Recursos Ordinários	32.026,07	351.143,77	
	101	Rec. de Impostos e de Transf de Impostos Vinc. Educ. 25%	13.344,18	146.310,45	
	102	Rec. de Impostos e de Transf de Impostos Vinc. Saúde. 15%	8.006,53	87.786,42	
1114.51.1.2		Imposto sobre Serviços de Qualquer Natureza - ISSQN - Multas e Juros	503,88	3.308,20	
	100	Recursos Ordinários	302,33	1.984,80	
	101	Rec. de Impostos e de Transf de Impostos Vinc. Educ. 25%	125,97	827,10	
	102	Rec. de Impostos e de Transf de Impostos Vinc. Saúde. 15%	75,58	496,30	
1114.51.1.3		Imposto sobre Serviços de Qualquer Natureza - ISSQN - Dívida Ativa	1.927,63	15.128,41	


		Prefeitura Municipal de Delfinópolis		PÁGINA: 2 de 7	
BALANCETE DA RECEITA ORÇAMENTÁRIA DO MÊS DE SETEMBRO DE 2022 - ORGÃO: 02					
Código	Fonte	Especificação	Receita Mês	Acumulado	
	100	Recursos Ordinários	1.156,58	9.077,03	
	101	Rec. de Impostos e de Transf de Impostos Vinc. Educ. 25%	481,91	3.782,11	
	102	Rec. de Impostos e de Transf de Impostos Vinc. Saúde. 15%	289,14	2.269,27	
1114.51.1.4		Imposto sobre Serviços de Qualquer Natureza - ISSQN - Dívida Ativa - Multas e Juros	955,10	4.125,57	
	100	Recursos Ordinários	573,07	2.475,36	
	101	Rec. de Impostos e de Transf de Impostos Vinc. Educ. 25%	238,77	1.031,41	
	102	Rec. de Impostos e de Transf de Impostos Vinc. Saúde. 15%	143,26	618,80	
1120.00.0.0		Taxas	10.710,68	462.683,89	
1121.00.0.0		Taxas pelo Exercício do Poder de Polícia	3.156,85	74.677,61	
1121.01.0.0		Taxas de Inspeção, Controle e Fiscalização	3.156,85	73.865,17	
1121.01.0.1		Taxas de Inspeção, Controle e Fiscalização - Principal	2.081,55	63.970,93	
	170	Outros Recursos Não Vinculados	1.040,75	31.985,78	
	185	Recursos Provenientes de Taxas e Contribuições	1.040,80	31.985,15	
1121.01.0.3		Taxas de Inspeção, Controle e Fiscalização - Dívida Ativa	1.075,30	9.894,24	
	170	Outros Recursos Não Vinculados	1.075,30	9.894,24	
1121.50.0.0		Taxa de Fiscalização de Vigilância Sanitária	0,00	812,44	
1121.50.0.1		Taxa de Fiscalização de Vigilância Sanitária - Principal	0,00	812,44	
	170	Outros Recursos Não Vinculados	0,00	406,22	
	185	Recursos Provenientes de Taxas e Contribuições	0,00	406,22	
1122.00.0.0		Taxas pela Prestação de Serviços	7.553,83	388.006,28	
1122.01.0.0		Taxas pela Prestação de Serviços em Geral	7.553,83	388.006,28	
1122.01.0.1		Taxas pela Prestação de Serviços em Geral - Principal	6.914,92	375.630,84	
	100	Recursos Ordinários	0,00	265,97	
	170	Outros Recursos Não Vinculados	3.457,62	187.694,97	
	185	Recursos Provenientes de Taxas e Contribuições	3.457,30	187.669,90	
1122.01.0.2		Taxas pela Prestação de Serviços em Geral - Multas e Juros	0,00	343,29	
	170	Outros Recursos Não Vinculados	0,00	343,29	
1122.01.0.3		Taxas pela Prestação de Serviços em Geral - Dívida Ativa	324,00	8.374,78	
	100	Recursos Ordinários	0,00	962,16	
	101	Rec. de Impostos e de Transf de Impostos Vinc. Educ. 25%	0,00	93,00	
	102	Rec. de Impostos e de Transf de Impostos Vinc. Saúde. 15%	0,00	55,80	
	170	Outros Recursos Não Vinculados	324,00	7.263,82	
1122.01.0.4		Taxas pela Prestação de Serviços em Geral - Dívida Ativa Multas e Juros	314,91	3.657,37	
	100	Recursos Ordinários	0,00	247,56	
	170	Outros Recursos Não Vinculados	314,91	3.409,81	
1200.00.0.0		Contribuições	49.088,07	548.392,46	
1240.00.0.0		Contribuição para custeio de Iluminação Pública	49.088,07	548.392,46	
1241.00.0.0		Contribuição para o Custeio do Serviço de Iluminação Pública	49.088,07	548.392,46	
1241.50.0.0		Contribuição para o Custeio do Serviço de Iluminação Pública	49.088,07	548.392,46	
1241.50.0.1		Contribuição para o Custeio do Serviço de Iluminação Pública-Principal	49.088,07	548.392,46	
	117	Contrib. Custeio dos Serviços de Iluminação Pública (COSIP)	24.544,34	275.388,45	
	170	Outros Recursos Não Vinculados	24.543,73	273.004,01	
1300.00.0.0		Receita Patrimonial	88.922,06	612.435,32	
1320.00.0.0		Valores Mobiliários	88.922,06	612.435,32	
1321.00.0.0		Juros e Correções Monetárias	88.922,06	612.435,32	
1321.01.0.0		Remuneração de Depósitos Bancários	88.922,06	612.435,32	
1321.01.0.1		Remuneração de Depósitos Bancários - Principal	88.922,06	612.435,32	
	100	Recursos Ordinários	88.922,06	612.435,32	
1600.00.0.0		Receita de Serviços	311.762,98	2.802.162,23	
1610.00.0.0		Serviços Administrativos e Comerciais Gerais	4.150,97	34.737,45	

		Prefeitura Municipal de Delfinópolis		PÁGINA: 3 de 7	
BALANCETE DA RECEITA ORÇAMENTÁRIA DO MÊS DE SETEMBRO DE 2022 - ORGÃO: 02					
Código	Fonte	Especificação	Receita Mês	Acumulado	
1611.00.0.0		Serviços Administrativos e Comerciais Gerais	4.150,97	34.737,45	
1611.01.0.0		Serviços Administrativos e Comerciais Gerais	4.150,97	34.737,45	
1611.01.0.1		Serviços Administrativos e Comerciais Gerais - Principal	4.150,97	34.737,45	
	100	Recursos Ordinários	0,00	126,50	
	113	Serviços Educacionais	2.075,50	17.400,17	
	170	Outros Recursos Não Vinculados	2.075,47	17.210,78	
1620.00.0.0		Serviços e Atividades referentes à Navegação e ao Transporte	307.612,01	2.767.424,78	
1621.00.0.0		Serviços e Atividades Referentes à Navegação e ao Transporte	307.612,01	2.767.424,78	
1621.02.0.0		Serviços de Transporte de Passageiros ou Mercadorias	307.612,01	2.767.424,78	
1621.02.0.1		Serviços de Transporte de Passageiros ou Mercadorias - Principal	307.612,01	2.767.424,78	
	170	Outros Recursos Não Vinculados	307.612,01	2.767.424,78	
1700.00.0.0		Transferências Correntes	2.771.453,38	32.118.344,20	
1710.00.0.0		Transferências da União e de suas Entidades	1.519.803,46	18.073.998,29	
1711.00.0.0		Transferências Decorrentes de Participação na Receita da União	1.087.476,10	11.178.755,73	
1711.51.0.0		Cota-Parte do Fundo de Participação dos Municípios - FPM	1.071.767,81	11.137.589,53	
1711.51.1.0		Cota-Parte do Fundo de Participação dos Municípios - Cota Mensal	1.071.767,81	10.556.491,36	
1711.51.1.1		Cota-Parte do Fundo de Participação dos Municípios - Cota Mensal - Principal	1.071.767,81	10.556.491,36	
	100	Recursos Ordinários	643.060,69	6.333.894,78	
	101	Rec. de Impostos e de Transf de Impostos Vinc. Educ. 25%	267.941,95	2.639.122,85	
	102	Rec. de Impostos e de Transf de Impostos Vinc. Saúde. 15%	160.765,17	1.583.473,73	
1711.51.3.0		Cota-Parte do Fundo de Participação dos Municípios - 1% Cota entregue no mês de julho	0,00	581.098,17	
1711.51.3.1		Cota-Parte do Fundo de Participação dos Municípios - 1% Cota entregue no mês de julho - Principal	0,00	581.098,17	
	100	Recursos Ordinários	0,00	348.658,90	
	101	Rec. de Impostos e de Transf de Impostos Vinc. Educ. 25%	0,00	232.439,27	
1711.52.0.0		Cota-Parte do Imposto Sobre a Propriedade Territorial Rural	15.708,29	41.166,20	
1711.52.0.1		Cota-Parte do Imposto Sobre a Propriedade Territorial Rural - Principal	15.708,29	41.166,20	
	100	Recursos Ordinários	9.424,98	24.699,74	
	101	Rec. de Impostos e de Transf de Impostos Vinc. Educ. 25%	3.927,07	10.291,56	
	102	Rec. de Impostos e de Transf de Impostos Vinc. Saúde. 15%	2.356,24	6.174,90	
1712.00.0.0		Transferências das Compensações Financeiras pela Exploração de Recursos Naturais	141.950,08	3.788.291,57	
1712.50.0.0		Cota-parte da Compensação Financeira pela Exploração de Recursos Hídricos	108.952,03	3.311.435,87	
1712.50.0.1		Cota-parte da Compensação Financeira pela Exploração de Recursos Hídricos - Principal	108.952,03	3.311.435,87	
	170	Outros Recursos Não Vinculados	0,00	470.520,74	
	184	Transferência da União referente à Compensação Financeira de	108.952,03	2.840.915,13	
1712.52.0.0		Cota-parte da Compensação Financeira pela Produção de Petróleo	32.998,05	255.883,18	
1712.52.4.0		Cota-Parte do Fundo Especial do Petróleo – FEP	32.998,05	255.883,18	
1712.52.4.1		Cota-Parte do Fundo Especial do Petróleo – FEP - Principal	32.998,05	255.883,18	
	175	Royalties do Petróleo e Gás Natural Vinculados à Educação	0,00	27.163,43	
	180	Royalties do Petróleo e Gás Natural Vinculados à Saúde	0,00	13.581,75	
	186	Transferência da União referente a Royalties do Petróleo e G	32.998,05	215.138,00	
1712.99.0.0		Outras Transferências decorrentes de Compensação Financeira pela Exploração de Recursos Naturais	0,00	220.972,52	
1712.99.0.1		Outras Transferências decorrentes de Compensação Financeira pela Exploração de Recursos Naturais - P	0,00	220.972,52	
	160	Transf. União Parcela Bônus Ass. Contr. Pré-Sal Municípios	0,00	220.972,52	
	165	Outros Recursos Vinculados	0,00	0,00	
	170	Outros Recursos Não Vinculados	0,00	0,00	
1713.00.0.0		Transferências de Recursos do Sistema Único de Saúde – SUS	162.455,06	2.512.932,89	
1713.50.0.0		Transferências de Recursos do Sistema Único de Saúde – SUS – Repasses Fundo a Fundo - Bloco de Ma	162.455,06	2.512.932,89	
1713.50.1.0		Transferências de Recursos do Bloco de Manutenção das Ações e Serviços Públicos de Saúde – Atenção	33.936,00	1.276.643,60	
1713.50.1.1		Transferências de Recursos do Bloco de Manutenção das Ações e Serviços Públicos de Saúde – Atenção	33.936,00	1.276.643,60	
	132	TRANF. PROV. GOVERNO FEDERAL , VENCIMENTO AGENTES COMUNITAR	33.936,00	126.643,60	

		<b>Prefeitura Municipal de Delfinópolis</b> <b>BALANCETE DA RECEITA ORÇAMENTÁRIA DO MÊS DE SETEMBRO DE 2022 - ORGÃO: 02</b>		<b>PÁGINA: 4 de 7</b>	
Código	Fonte	Especificação	Receita Mês	Acumulado	
	159	Transf. Recursos do SUS – Bloco Manut ASPS	0,00	1.150.000,00	
1713.50.2.0		Transferências de Recursos do Bloco de Manutenção das Ações e Serviços Públicos de Saúde – Atenção	15.788,55	114.374,09	
1713.50.2.1		Transferências de Recursos do Bloco de Manutenção das Ações e Serviços Públicos de Saúde – Atenção	15.788,55	114.374,09	
	159	Transf. Recursos do SUS – Bloco Manut ASPS	15.788,55	114.374,09	
1713.50.3.0		Transferências de Recursos do Bloco de Manutenção das Ações e Serviços Públicos de Saúde – Vigilância	12.134,37	84.827,42	
1713.50.3.1		Transferências de Recursos do Bloco de Manutenção das Ações e Serviços Públicos de Saúde – Vigilância	12.134,37	84.827,42	
	132	TRANF. PROV. GOVERNO FEDERAL , VENCIMENTO AGENTES COMUNITAR	7.272,00	26.696,40	
	159	Transf. Recursos do SUS – Bloco Manut ASPS	4.862,37	58.131,02	
1713.50.4.0		Transferências de Recursos do Bloco de Manutenção das Ações e Serviços Públicos de Saúde – Assistênc	4.055,90	37.061,28	
1713.50.4.1		Transferências de Recursos do Bloco de Manutenção das Ações e Serviços Públicos de Saúde – Assistênc	4.055,90	37.061,28	
	159	Transf. Recursos do SUS – Bloco Manut ASPS	4.055,90	37.061,28	
1713.50.5.0		Transferências de Recursos do Bloco de Manutenção das Ações e Serviços Públicos de Saúde – Gestão d	0,00	1.746,15	
1713.50.5.1		Transferências de Recursos do Bloco de Manutenção das Ações e Serviços Públicos de Saúde – Gestão d	0,00	1.746,15	
	159	Transf. Recursos do SUS – Bloco Manut ASPS	0,00	1.746,15	
1713.50.9.0		Transferências de Recursos do Bloco de Manutenção das Ações e Serviços Públicos de Saúde – Outros Pl	96.540,24	998.280,35	
1713.50.9.1		Transferências de Recursos do Bloco de Manutenção das Ações e Serviços Públicos de Saúde – Outros Pl	96.540,24	998.280,35	
	159	Transf. Recursos do SUS – Bloco Manut ASPS	96.540,24	998.280,35	
1714.00.0.0		Transferências de Recursos do Fundo Nacional do Desenvolvimento da Educação – FNDE	32.179,65	264.921,04	
1714.50.0.0		Transferências do Salário-Educação	24.288,65	222.566,04	
1714.50.0.1		Transferências do Salário-Educação - Principal	24.288,65	222.566,04	
	147	Transferência da Salário-Educação - QSE	24.288,65	222.566,04	
1714.51.0.0		Transferências Diretas do FNDE referentes ao Programa Dinheiro Direto na Escola – PDDE	0,00	2.900,00	
1714.51.0.1		Transferências Diretas do FNDE referentes ao Programa Dinheiro Direto na Escola – PDDE - Principal	0,00	2.900,00	
	143	Transf. Recursos do FNDE - PDDE (P.D.Direto Escola)	0,00	2.900,00	
1714.52.0.0		Transferências referentes ao Programa Nacional de Alimentação Escolar – PNAE	7.891,00	39.455,00	
1714.52.0.1		Transferências referentes ao Programa Nacional de Alimentação Escolar – PNAE - Principal	7.891,00	39.455,00	
	144	Transf. Recursos do FNDE - PNAE (P.N.Alimentação Escolar)	7.891,00	39.455,00	
1716.00.0.0		Transferências de Recursos do Fundo Nacional de Assistência Social – FNAS	2.800,00	185.038,47	
1716.50.0.0		Transferências de Recursos do Fundo Nacional de Assistência Social – FNAS	2.800,00	185.038,47	
1716.50.0.1		Transferências de Recursos do Fundo Nacional de Assistência Social – FNAS - Principal	2.800,00	185.038,47	
	129	Transf.Recursos do Fundo Nacional de Assistencial - FNAS	2.800,00	185.038,47	
1719.00.0.0		Outras Transferências de Recursos da União e de suas Entidades	92.942,57	144.058,59	
1719.61.0.1		AUXÍLIO FINANCEIRO – OUTORGA CRÉDITO TRIBUTÁRIO ICMS – ART. 5º, INCISO V, EC Nº 123/2022	86.579,40	86.579,40	
	136	Auxílio Financeiro - Outorga Crédito Tributário ICMS - Art. 5º, Inciso V, EC nº 123/2022	86.579,40	86.579,40	
1719.99.0.0		Outras Transferências de Recursos da União e de suas Entidades	6.363,17	57.479,19	
1719.99.0.1		Outras Transferências de Recursos da União e de suas Entidades - Principal	6.363,17	57.479,19	
	160	Transf. União Parcela Bônus Ass. Contr. Pré-Sal Municípios	0,00	3.194,03	
	161	Aux.Fin. Enfrent. à Covid-19 em Ações de Saúde e Ass. Social	0,00	3.194,03	
	165	Outros Recursos Vinculados	0,00	3.194,00	
	170	Outros Recursos Não Vinculados	6.363,17	47.897,13	
1720.00.0.0		Transferências dos Estados e do Distrito Federal e de suas Entidades	892.952,45	9.632.272,73	
1721.00.0.0		Participação na Receita dos Estados e Distrito Federal	694.486,28	8.155.408,21	
1721.50.0.0		Cota-Parte do ICMS	657.536,40	7.160.744,71	
1721.50.0.1		Cota-Parte do ICMS - Principal	657.536,40	7.160.744,71	
	100	Recursos Ordinários	394.521,83	4.296.446,77	
	101	Rec. de Impostos e de Transf de Impostos Vinc. Educ. 25%	164.384,10	1.790.186,23	
	102	Rec. de Impostos e de Transf de Impostos Vinc. Saúde. 15%	98.630,47	1.074.111,71	
1721.51.0.0		Cota-Parte do IPVA	28.101,74	906.358,21	
1721.51.0.1		Cota-Parte do IPVA - Principal	28.101,74	906.358,21	
	100	Recursos Ordinários	16.861,06	543.814,85	

		Prefeitura Municipal de Delfinópolis		PÁGINA: 5 de 7	
BALANCETE DA RECEITA ORÇAMENTÁRIA DO MÊS DE SETEMBRO DE 2022 - ORGÃO: 02					
Código	Fonte	Especificação	Receita Mês	Acumulado	
	101	Rec. de Impostos e de Transf de Impostos Vinc. Educ. 25%	7.025,46	226.589,69	
	102	Rec. de Impostos e de Transf de Impostos Vinc. Saúde. 15%	4.215,22	135.953,67	
1721.52.0.0		Cota-Parte do IPI - Municípios	8.848,14	80.088,11	
1721.52.0.1		Cota-Parte do IPI - Municípios - Principal	8.848,14	80.088,11	
	100	Recursos Ordinários	5.308,89	48.052,86	
	101	Rec. de Impostos e de Transf de Impostos Vinc. Educ. 25%	2.212,03	20.022,03	
	102	Rec. de Impostos e de Transf de Impostos Vinc. Saúde. 15%	1.327,22	12.013,22	
1721.53.0.0		Cota-Parte da Contribuição de Intervenção no Domínio Econômico	0,00	8.217,18	
1721.53.0.1		Cota-Parte da Contribuição de Intervenção no Domínio Econômico - Principal	0,00	8.217,18	
	116	Contribuição de Intervenção do Domínio Econômico (CIDE)	0,00	8.217,18	
1723.00.0.0		Transferências de Recursos do Sistema Único de Saúde – SUS	173.904,98	1.065.614,45	
1723.50.0.0		Transferências de Recursos do Sistema Único de Saúde – SUS	173.904,98	1.065.614,45	
1723.50.0.1		Transferências de Recursos do Sistema Único de Saúde – SUS - Principal	173.904,98	1.065.614,45	
	155	Transferências de Recursos do Fundo Estadual de Saúde	173.904,98	1.065.614,45	
1729.00.0.0		Outras Transferências dos Estados e Distrito Federal	24.561,19	411.250,07	
1729.51.0.0		Transferências de Estados destinadas à Assistência Social	2.472,00	234.536,57	
1729.51.0.1		Transferências de Estados destinadas à Assistência Social - Principal	2.472,00	234.536,57	
	156	Transf. Recursos do Fundo Estadual de Assistencial (FEAS)	2.472,00	234.536,57	
1729.52.0.0		Transferências de Recursos Destinados a Programas de Educação	22.089,19	176.713,50	
1729.52.0.1		Transferências de Recursos Destinados a Programas de Educação - Principal	22.089,19	176.713,50	
	106	Transf. Recursos para Prog. Estadual Transporte Escolar PTE	22.089,19	176.713,50	
	120	Transferências de Recursos dos Estados para Programas de Edu	0,00	0,00	
1750.00.0.0		Transferências de Outras Instituições Públicas	358.697,47	4.412.073,18	
1751.00.0.0		Transferências de Recursos do Fundo de Manutenção e Desenvolvimento da Educação Básica e de Valori	358.697,47	4.412.073,18	
1751.50.0.0		Transferências de Recursos do Fundo de Manutenção e Desenvolvimento da Educação Básica e de Valori	358.697,47	4.412.073,18	
1751.50.0.1		Transferências de Recursos do Fundo de Manutenção e Desenvolvimento da Educação Básica e de Valori	358.697,47	4.412.073,18	
	118	Transf. do FUNDEB Aplic. Rem. Prof. Ed. Básica - 70%	251.088,23	3.088.451,19	
	119	Transf. do FUNDEB Aplic. Outras Despesas Ed. Básica - 30%	107.609,24	1.323.621,99	
1900.00.0.0		Outras Receitas Correntes	1.389,71	140.414,25	
1920.00.0.0		Indenizações, Restituições e Ressarcimentos	1.389,71	82.038,63	
1921.00.0.0		Indenizações	368,50	24.399,61	
1921.01.0.0		Indenizações por Danos Causados ao Patrimônio Público	368,50	24.399,61	
1921.01.0.1		Indenizações por Danos Causados ao Patrimônio Público - Principal	368,50	24.399,61	
	170	Outros Recursos Não Vinculados	368,50	24.399,61	
1922.00.0.0		Restituições	1.021,21	57.639,02	
1922.99.0.0		Outras Restituições	1.021,21	57.639,02	
1922.99.0.1		Outras Restituições - Principal	1.021,21	57.639,02	
	170	Outros Recursos Não Vinculados	1.021,21	57.639,02	
1990.00.0.0		Demais Receitas Correntes	0,00	58.375,62	
1999.00.0.0		Outras Receitas Correntes	0,00	58.375,62	
1999.99.0.0		Outras Receitas	0,00	58.375,62	
1999.99.2.0		Outras Receitas Não Arrecadadas e Não Projetadas pela RFB - Primárias	0,00	58.375,62	
1999.99.2.1		Outras Receitas Não Arrecadadas e Não Projetadas pela RFB - Primárias - Principal	0,00	58.375,62	
	170	Outros Recursos Não Vinculados	0,00	58.375,62	
2000.00.0.0		Receitas de Capital	0,00	3.287.467,00	
2400.00.0.0		Transferências de Capital	0,00	3.287.467,00	
2410.00.0.0		Transferências da União e de suas Entidades	0,00	1.311.671,00	
2411.00.0.0		Transferências de Recursos do Sistema Único de Saúde - SUS	0,00	505.636,00	
2411.51.0.0		Transferências de Recursos do Sistema Único de Saúde – SUS - Fundo a Fundo - Bloco de Estruturação d	0,00	198.566,00	
2411.51.1.0		Transferências de Recursos do Bloco de Estruturação da Rede de Serviços Públicos de Saúde - Atenção F	0,00	198.566,00	

		Prefeitura Municipal de Delfinópolis		PÁGINA: 6 de 7	
BALANCETE DA RECEITA ORÇAMENTÁRIA DO MÊS DE SETEMBRO DE 2022 - ORGÃO: 02					
Código	Fonte	Especificação	Receita Mês	Acumulado	
2411.51.1.1		Transferências de Recursos do Bloco de Estruturação da Rede de Serviços Públicos de Saúde - Atenção F	0,00	198.566,00	
	153	Transferências de Recursos do SUS- Bloco Estruturação RSPS	0,00	198.566,00	
2411.99.0.0		Outras Transferências de Recursos do Sistema Único de Saúde – SUS	0,00	307.070,00	
2411.99.0.1		Outras Transferências de Recursos do Sistema Único de Saúde – SUS - Principal	0,00	307.070,00	
	153	Transferências de Recursos do SUS- Bloco Estruturação RSPS	0,00	307.070,00	
	154	Outras Transferências de Recursos do SUS	0,00	0,00	
2414.00.0.0		Transferências de Convênios da União e de suas Entidades	0,00	806.035,00	
2414.54.0.0		Transferências de Convênios da União destinadas a Programas de Infraestrutura em Transporte	0,00	764.000,00	
2414.54.0.1		Transferências de Convênios da União destinadas a Programas de Infraestrutura em Transporte - Principal	0,00	764.000,00	
	124	Outras Transferencia de Convenios	0,00	764.000,00	
2414.99.0.0		Outras Transferências de Convênios da União e de Suas Entidades	0,00	42.035,00	
2414.99.0.1		Outras Transferências de Convênios da União e de Suas Entidades - Principal	0,00	42.035,00	
	124	Outras Transferencia de Convenios	0,00	0,00	
	142	Transferências de Convênios Vinculados à Assistência Social	0,00	42.035,00	
2420.00.0.0		Transferências dos Estados e do Distrito Federal e de suas Entidades	0,00	1.975.796,00	
2421.00.0.0		Transferências de Recursos do Sistema Único de Saúde – SUS dos Estados e DF	0,00	196.596,00	
2421.50.0.0		Transferências de Recursos do Sistema Único de Saúde – SUS	0,00	196.596,00	
2421.50.0.1		Transferências de Recursos do Sistema Único de Saúde – SUS - Principal	0,00	196.596,00	
	155	Transferências de Recursos do Fundo Estadual de Saúde	0,00	196.596,00	
2422.00.0.0		Transferências de Convênios dos Estados e DF e de Suas Entidades	0,00	1.179.200,00	
2422.51.0.0		Transferências de Convênios dos Estados destinadas a Programas de Educação	0,00	979.200,00	
2422.51.0.1		Transferências de Convênios dos Estados destinadas a Programas de Educação - Principal	0,00	979.200,00	
	171	Transferências do Estado referentes a Convênios ou de Contra	0,00	979.200,00	
2422.54.0.0		Transferências de Convênios dos Estados destinadas a Programas de Infraestrutura em Transporte	0,00	200.000,00	
2422.54.0.1		Transferências de Convênios dos Estados destinadas a Programas de Infraestrutura em Transporte - Princ	0,00	200.000,00	
	181	Outras Transferências de Convênios ou Contratos de Repasse d	0,00	200.000,00	
2429.00.0.0		Outras Transferências de Recursos dos Estados	0,00	600.000,00	
2429.99.0.0		Outras Transferências de Recursos dos Estados	0,00	600.000,00	
2429.99.0.1		Outras Transferências de Recursos dos Estados - Principal	0,00	600.000,00	
	165	Outros Recursos Vinculados	0,00	0,00	
	168	Transferência Especial do Estado - Acordo Judicial de Repara	0,00	600.000,00	
	169	Transferência Especial dos Estados	0,00	0,00	
	170	Outros Recursos Não Vinculados	0,00	0,00	
90.0000.00.0.0		Deduções da Receita	-352.709,18	-3.745.196,92	
95.0000.00.0.0		Fundeb	-352.709,18	-3.745.196,92	
95.1711.51.1.1		Cota-Parte do Fundo de Participação dos Municípios - Cota Mensal - Principal	-193.354,52	-2.090.299,05	
	101	Rec. de Impostos e de Transf de Impostos Vinc. Educ. 25%	-193.354,52	-2.090.299,05	
95.1711.52.0.1		Cota-Parte do Imposto Sobre a Propriedade Territorial Rural - Principal	-3.141,65	-8.233,15	
	101	Rec. de Impostos e de Transf de Impostos Vinc. Educ. 25%	-3.141,65	-8.233,15	
95.1719.61.0.1		Auxílio Financeiro - Outorga Crédito Tributário ICMS - Art. 5º, Inciso V, EC nº 123/2022	-17.315,88	-17.315,88	
	136	Auxílio Financeiro - Outorga Crédito Tributário ICMS - Art. 5º, Inciso V, EC nº 123/2022	-17.315,88	-17.315,88	
95.1721.50.0.1		Cota-Parte do ICMS - Principal	-131.507,25	-1.432.148,64	
	101	Rec. de Impostos e de Transf de Impostos Vinc. Educ. 25%	-131.507,25	-1.432.148,64	
95.1721.51.0.1		Cota-Parte do IPVA - Principal	-5.620,25	-181.182,58	
	101	Rec. de Impostos e de Transf de Impostos Vinc. Educ. 25%	-5.620,25	-181.182,58	
95.1721.52.0.1		Cota-Parte do IPI - Municípios - Principal	-1.769,63	-16.017,62	
	101	Rec. de Impostos e de Transf de Impostos Vinc. Educ. 25%	-1.769,63	-16.017,62	

		Prefeitura Municipal de Delfinópolis		PÁGINA: 7 de 7	
		BALANCETE DA RECEITA ORÇAMENTÁRIA DO MÊS DE SETEMBRO DE 2022 - ORGÃO: 02			
Código	Fonte	Especificação	Receita Mês	Acumulado	
Subtotal			3.125.055,43	39.083.765,76	
Total das Receitas Intraorçamentárias			0,00	0,00	
Totais			3.125.055,43	39.083.765,76	

---

BEATRIZ SERRAT ATAIDE DE FARIA  
Contadora - CRC Nº 12369021

---

SUELY ALVES FERREIRA LEMOS  
Prefeita