



		Prefeitura Municipal de Delfinópolis		PÁGINA: 1 de 7	
BALANCETE DA RECEITA ORÇAMENTÁRIA DO MÊS DE DEZEMBRO DE 2022 - ORGÃO: 02					
Código	Fonte	Especificação	Receita Mês	Acumulado	
1000.00.0.0		Receitas Correntes	5.401.580,31	54.081.069,30	
1100.00.0.0		Impostos, Taxas e Contribuições de Melhoria	369.726,23	4.278.496,86	
1110.00.0.0		Impostos	355.696,94	3.777.613,11	
1112.00.0.0		Impostos sobre o Patrimônio	174.739,98	2.149.986,56	
1112.50.0.0		Imposto sobre a Propriedade Predial e Territorial Urbana	91.553,81	973.952,07	
1112.50.0.1		Imposto sobre a Propriedade Predial e Territorial Urbana - Principal	13.233,05	450.885,46	
	100	Recursos Ordinários	7.939,85	270.529,88	
	101	Rec. de Impostos e de Transf de Impostos Vinc. Educ. 25%	3.308,27	112.722,18	
	102	Rec. de Impostos e de Transf de Impostos Vinc. Saúde. 15%	1.984,93	67.633,40	
1112.50.0.2		Imposto sobre a Propriedade Predial e Territorial Urbana - Multas e Juros	5.095,41	22.848,20	
	100	Recursos Ordinários	3.057,23	13.708,76	
	101	Rec. de Impostos e de Transf de Impostos Vinc. Educ. 25%	1.273,85	5.712,12	
	102	Rec. de Impostos e de Transf de Impostos Vinc. Saúde. 15%	764,33	3.427,32	
1112.50.0.3		Imposto sobre a Propriedade Predial e Territorial Urbana - Dívida Ativa	73.225,35	491.218,41	
	100	Recursos Ordinários	43.935,06	294.730,20	
	101	Rec. de Impostos e de Transf de Impostos Vinc. Educ. 25%	18.306,40	122.805,32	
	102	Rec. de Impostos e de Transf de Impostos Vinc. Saúde. 15%	10.983,89	73.682,89	
1112.50.0.4		Imposto sobre a Propriedade Predial e Territorial Urbana - Dívida Ativa - Multas e Juros	0,00	9.000,00	
	100	Recursos Ordinários	0,00	5.400,00	
	101	Rec. de Impostos e de Transf de Impostos Vinc. Educ. 25%	0,00	2.250,00	
	102	Rec. de Impostos e de Transf de Impostos Vinc. Saúde. 15%	0,00	1.350,00	
1112.53.0.0		Impostos sobre Transmissão "Inter Vivos" de Bens Imóveis e de Direitos Reais sobre Imóveis	83.186,17	1.176.034,49	
1112.53.0.1		Impostos sobre Transmissão "Inter Vivos" de Bens Imóveis e de Direitos Reais sobre Imóveis - Principal	83.186,17	1.176.034,49	
	100	Recursos Ordinários	49.911,70	705.620,57	
	101	Rec. de Impostos e de Transf de Impostos Vinc. Educ. 25%	20.796,54	294.008,70	
	102	Rec. de Impostos e de Transf de Impostos Vinc. Saúde. 15%	12.477,93	176.405,22	
1113.00.0.0		Impostos sobre a Renda e Proventos de Qualquer Natureza	113.080,27	761.080,60	
1113.03.0.0		Imposto sobre a Renda - Retido na Fonte	113.080,27	761.080,60	
1113.03.1.0		Imposto sobre a Renda - Retido na Fonte - Trabalho	110.262,48	729.036,93	
1113.03.1.1		Imposto sobre a Renda - Retido na Fonte - Trabalho - Principal	110.262,48	729.036,93	
	100	Recursos Ordinários	66.157,49	437.421,83	
	101	Rec. de Impostos e de Transf de Impostos Vinc. Educ. 25%	27.565,76	182.260,27	
	102	Rec. de Impostos e de Transf de Impostos Vinc. Saúde. 15%	16.539,23	109.354,83	
1113.03.4.0		Imposto sobre a Renda - Retido na Fonte - Outros Rendimentos	2.817,79	32.043,67	
1113.03.4.1		Imposto sobre a Renda - Retido na Fonte - Outros Rendimentos - Principal	2.817,79	32.043,67	
	100	Recursos Ordinários	1.690,67	19.327,89	
	101	Rec. de Impostos e de Transf de Impostos Vinc. Educ. 25%	704,45	7.947,48	
	102	Rec. de Impostos e de Transf de Impostos Vinc. Saúde. 15%	422,67	4.768,30	
1114.00.0.0		Impostos sobre a Produção e Circulação de Mercadorias e Serviços	67.876,69	866.545,95	
1114.51.0.0		Impostos sobre Serviços	67.876,69	866.545,95	
1114.51.1.0		Imposto sobre Serviços de Qualquer Natureza - ISSQN	67.876,69	866.545,95	
1114.51.1.1		Imposto sobre Serviços de Qualquer Natureza - ISSQN - Principal	66.030,34	835.635,60	
	100	Recursos Ordinários	39.618,17	501.380,74	
	101	Rec. de Impostos e de Transf de Impostos Vinc. Educ. 25%	16.507,61	208.909,27	
	102	Rec. de Impostos e de Transf de Impostos Vinc. Saúde. 15%	9.904,56	125.345,59	
1114.51.1.2		Imposto sobre Serviços de Qualquer Natureza - ISSQN - Multas e Juros	12,26	3.665,13	
	100	Recursos Ordinários	7,36	2.198,95	
	101	Rec. de Impostos e de Transf de Impostos Vinc. Educ. 25%	3,07	916,34	
	102	Rec. de Impostos e de Transf de Impostos Vinc. Saúde. 15%	1,83	549,84	
1114.51.1.3		Imposto sobre Serviços de Qualquer Natureza - ISSQN - Dívida Ativa	704,28	20.435,20	


		Prefeitura Municipal de Delfinópolis		PÁGINA: 2 de 7	
BALANCETE DA RECEITA ORÇAMENTÁRIA DO MÊS DE DEZEMBRO DE 2022 - ORGÃO: 02					
Código	Fonte	Especificação	Receita Mês	Acumulado	
	100	Recursos Ordinários	422,56	12.261,10	
	101	Rec. de Impostos e de Transf de Impostos Vinc. Educ. 25%	176,07	5.108,81	
	102	Rec. de Impostos e de Transf de Impostos Vinc. Saúde. 15%	105,65	3.065,29	
1114.51.1.4		Imposto sobre Serviços de Qualquer Natureza - ISSQN - Dívida Ativa - Multas e Juros	1.129,81	6.810,02	
	100	Recursos Ordinários	677,88	4.086,07	
	101	Rec. de Impostos e de Transf de Impostos Vinc. Educ. 25%	282,45	1.702,49	
	102	Rec. de Impostos e de Transf de Impostos Vinc. Saúde. 15%	169,48	1.021,46	
1120.00.0.0		Taxas	14.029,29	500.883,75	
1121.00.0.0		Taxas pelo Exercício do Poder de Polícia	934,90	80.059,66	
1121.01.0.0		Taxas de Inspeção, Controle e Fiscalização	934,90	79.247,22	
1121.01.0.1		Taxas de Inspeção, Controle e Fiscalização - Principal	48,00	66.616,86	
	170	Outros Recursos Não Vinculados	24,00	33.308,69	
	185	Recursos Provenientes de Taxas e Contribuições	24,00	33.308,17	
1121.01.0.3		Taxas de Inspeção, Controle e Fiscalização - Dívida Ativa	886,90	12.630,36	
	170	Outros Recursos Não Vinculados	886,90	12.630,36	
1121.50.0.0		Taxa de Fiscalização de Vigilância Sanitária	0,00	812,44	
1121.50.0.1		Taxa de Fiscalização de Vigilância Sanitária - Principal	0,00	812,44	
	170	Outros Recursos Não Vinculados	0,00	406,22	
	185	Recursos Provenientes de Taxas e Contribuições	0,00	406,22	
1122.00.0.0		Taxas pela Prestação de Serviços	13.094,39	420.824,09	
1122.01.0.0		Taxas pela Prestação de Serviços em Geral	13.094,39	420.824,09	
1122.01.0.1		Taxas pela Prestação de Serviços em Geral - Principal	12.417,09	406.293,81	
	100	Recursos Ordinários	0,00	265,97	
	170	Outros Recursos Não Vinculados	6.208,74	203.026,87	
	185	Recursos Provenientes de Taxas e Contribuições	6.208,35	203.000,97	
1122.01.0.2		Taxas pela Prestação de Serviços em Geral - Multas e Juros	0,00	343,29	
	170	Outros Recursos Não Vinculados	0,00	343,29	
1122.01.0.3		Taxas pela Prestação de Serviços em Geral - Dívida Ativa	396,00	9.511,78	
	100	Recursos Ordinários	0,00	962,16	
	101	Rec. de Impostos e de Transf de Impostos Vinc. Educ. 25%	0,00	93,00	
	102	Rec. de Impostos e de Transf de Impostos Vinc. Saúde. 15%	0,00	55,80	
	170	Outros Recursos Não Vinculados	396,00	8.400,82	
1122.01.0.4		Taxas pela Prestação de Serviços em Geral - Dívida Ativa Multas e Juros	281,30	4.675,21	
	100	Recursos Ordinários	0,00	247,56	
	170	Outros Recursos Não Vinculados	281,30	4.427,65	
1200.00.0.0		Contribuições	57.931,64	701.049,04	
1240.00.0.0		Contribuição para custeio de Iluminação Pública	57.931,64	701.049,04	
1241.00.0.0		Contribuição para o Custeio do Serviço de Iluminação Pública	57.931,64	701.049,04	
1241.50.0.0		Contribuição para o Custeio do Serviço de Iluminação Pública	57.931,64	701.049,04	
1241.50.0.1		Contribuição para o Custeio do Serviço de Iluminação Pública-Principal	57.931,64	701.049,04	
	117	Contrib. Custeio dos Serviços de Iluminação Pública (COSIP)	34.070,86	356.837,08	
	170	Outros Recursos Não Vinculados	23.860,78	344.211,96	
1300.00.0.0		Receita Patrimonial	77.390,27	853.917,91	
1320.00.0.0		Valores Mobiliários	77.390,27	853.917,91	
1321.00.0.0		Juros e Correções Monetárias	77.390,27	853.917,91	
1321.01.0.0		Remuneração de Depósitos Bancários	77.390,27	853.917,91	
1321.01.0.1		Remuneração de Depósitos Bancários - Principal	77.390,27	853.917,91	
	100	Recursos Ordinários	77.390,27	853.917,91	
1600.00.0.0		Receita de Serviços	291.459,29	3.712.013,24	
1610.00.0.0		Serviços Administrativos e Comerciais Gerais	19.620,27	70.832,82	

		Prefeitura Municipal de Delfinópolis		PÁGINA: 3 de 7	
BALANCETE DA RECEITA ORÇAMENTÁRIA DO MÊS DE DEZEMBRO DE 2022 - ORGÃO: 02					
Código	Fonte	Especificação	Receita Mês	Acumulado	
1611.00.0.0		Serviços Administrativos e Comerciais Gerais	19.620,27	70.832,82	
1611.01.0.0		Serviços Administrativos e Comerciais Gerais	8.950,27	60.162,82	
1611.01.0.1		Serviços Administrativos e Comerciais Gerais - Principal	8.950,27	60.162,82	
	100	Recursos Ordinários	0,00	126,50	
	113	Serviços Educacionais	4.475,11	30.112,84	
	170	Outros Recursos Não Vinculados	4.475,16	29.923,48	
1611.02.0.0		Inscrição em Concursos e Processos Seletivos	10.670,00	10.670,00	
1611.02.0.1		Inscrição em Concursos e Processos Seletivos - Principal	10.670,00	10.670,00	
	170	Outros Recursos Não Vinculados	10.670,00	10.670,00	
1620.00.0.0		Serviços e Atividades referentes à Navegação e ao Transporte	271.839,02	3.641.180,42	
1621.00.0.0		Serviços e Atividades Referentes à Navegação e ao Transporte	271.839,02	3.641.180,42	
1621.02.0.0		Serviços de Transporte de Passageiros ou Mercadorias	271.839,02	3.641.180,42	
1621.02.0.1		Serviços de Transporte de Passageiros ou Mercadorias - Principal	271.839,02	3.641.180,42	
	170	Outros Recursos Não Vinculados	271.839,02	3.641.180,42	
1700.00.0.0		Transferências Correntes	4.558.534,91	44.311.816,46	
1710.00.0.0		Transferências da União e de suas Entidades	2.973.142,93	26.110.388,69	
1711.00.0.0		Transferências Decorrentes de Participação na Receita da União	2.002.908,38	15.793.591,17	
1711.51.0.0		Cota-Parte do Fundo de Participação dos Municípios - FPM	1.991.413,31	15.430.394,78	
1711.51.1.0		Cota-Parte do Fundo de Participação dos Municípios - Cota Mensal	1.371.658,92	14.229.542,22	
1711.51.1.1		Cota-Parte do Fundo de Participação dos Municípios - Cota Mensal - Principal	1.371.658,92	14.229.542,22	
	100	Recursos Ordinários	822.995,36	8.537.725,30	
	101	Rec. de Impostos e de Transf de Impostos Vinc. Educ. 25%	342.914,74	3.557.385,58	
	102	Rec. de Impostos e de Transf de Impostos Vinc. Saúde. 15%	205.748,82	2.134.431,34	
1711.51.2.0		Cota-Parte do Fundo de Participação dos Municípios - 1% Cota entregue no mês de dezembro	619.754,39	619.754,39	
1711.51.2.1		Cota-Parte do Fundo de Participação dos Municípios - 1% Cota entregue no mês de dezembro - Principal	619.754,39	619.754,39	
	100	Recursos Ordinários	371.852,64	371.852,64	
	101	Rec. de Impostos e de Transf de Impostos Vinc. Educ. 25%	247.901,75	247.901,75	
1711.51.3.0		Cota-Parte do Fundo de Participação dos Municípios - 1% Cota entregue no mês de julho	0,00	581.098,17	
1711.51.3.1		Cota-Parte do Fundo de Participação dos Municípios - 1% Cota entregue no mês de julho - Principal	0,00	581.098,17	
	100	Recursos Ordinários	0,00	348.658,90	
	101	Rec. de Impostos e de Transf de Impostos Vinc. Educ. 25%	0,00	232.439,27	
1711.52.0.0		Cota-Parte do Imposto Sobre a Propriedade Territorial Rural	11.495,07	363.196,39	
1711.52.0.1		Cota-Parte do Imposto Sobre a Propriedade Territorial Rural - Principal	11.495,07	363.196,39	
	100	Recursos Ordinários	6.897,04	217.917,85	
	101	Rec. de Impostos e de Transf de Impostos Vinc. Educ. 25%	2.873,77	90.799,12	
	102	Rec. de Impostos e de Transf de Impostos Vinc. Saúde. 15%	1.724,26	54.479,42	
1712.00.0.0		Transferências das Compensações Financeiras pela Exploração de Recursos Naturais	508.193,66	5.957.212,64	
1712.50.0.0		Cota-parte da Compensação Financeira pela Exploração de Recursos Hídricos	479.630,16	5.394.317,28	
1712.50.0.1		Cota-parte da Compensação Financeira pela Exploração de Recursos Hídricos - Principal	479.630,16	5.394.317,28	
	170	Outros Recursos Não Vinculados	0,00	529.113,65	
	184	Transferência da União referente à Compensação Financeira de	479.630,16	4.865.203,63	
1712.52.0.0		Cota-parte da Compensação Financeira pela Produção de Petróleo	28.563,50	341.922,84	
1712.52.4.0		Cota-Parte do Fundo Especial do Petróleo - FEP	28.563,50	341.922,84	
1712.52.4.1		Cota-Parte do Fundo Especial do Petróleo - FEP - Principal	28.563,50	341.922,84	
	175	Royalties do Petróleo e Gás Natural Vinculados à Educação	0,00	27.163,43	
	180	Royalties do Petróleo e Gás Natural Vinculados à Saúde	0,00	13.581,75	
	186	Transferência da União referente a Royalties do Petróleo e G	28.563,50	301.177,66	
1712.99.0.0		Outras Transferências decorrentes de Compensação Financeira pela Exploração de Recursos Naturais	0,00	220.972,52	
1712.99.0.1		Outras Transferências decorrentes de Compensação Financeira pela Exploração de Recursos Naturais - Pi	0,00	220.972,52	
	160	Transf. União Parcela Bônus Ass. Contr. Pré-Sal Municípios	0,00	220.972,52	

		Prefeitura Municipal de Delfinópolis		PÁGINA: 4 de 7	
BALANCETE DA RECEITA ORÇAMENTÁRIA DO MÊS DE DEZEMBRO DE 2022 - ORGÃO: 02					
Código	Fonte	Especificação	Receita Mês	Acumulado	
	165	Outros Recursos Vinculados	0,00	0,00	
	170	Outros Recursos Não Vinculados	0,00	0,00	
1713.00.0.0		Transferências de Recursos do Sistema Único de Saúde – SUS	259.756,86	3.076.983,25	
1713.50.0.0		Transferências de Recursos do Sistema Único de Saúde – SUS – Repasses Fundo a Fundo - Bloco de Ma	259.756,86	3.076.983,25	
1713.50.1.0		Transferências de Recursos do Bloco de Manutenção das Ações e Serviços Públicos de Saúde – Atenção	67.872,00	1.412.387,60	
1713.50.1.1		Transferências de Recursos do Bloco de Manutenção das Ações e Serviços Públicos de Saúde – Atenção	67.872,00	1.412.387,60	
	132	TRANF. PROV. GOVERNO FEDERAL , VENCIMENTO AGENTES COMUNITAR	67.872,00	262.387,60	
	159	Transf. Recursos do SUS – Bloco Manut ASPS	0,00	1.150.000,00	
1713.50.2.0		Transferências de Recursos do Bloco de Manutenção das Ações e Serviços Públicos de Saúde – Atenção	15.788,55	161.739,74	
1713.50.2.1		Transferências de Recursos do Bloco de Manutenção das Ações e Serviços Públicos de Saúde – Atenção	15.788,55	161.739,74	
	159	Transf. Recursos do SUS – Bloco Manut ASPS	15.788,55	161.739,74	
1713.50.3.0		Transferências de Recursos do Bloco de Manutenção das Ações e Serviços Públicos de Saúde – Vigilância	18.406,37	127.972,22	
1713.50.3.1		Transferências de Recursos do Bloco de Manutenção das Ações e Serviços Públicos de Saúde – Vigilância	18.406,37	127.972,22	
	132	TRANF. PROV. GOVERNO FEDERAL , VENCIMENTO AGENTES COMUNITAR	15.544,00	58.283,17	
	159	Transf. Recursos do SUS – Bloco Manut ASPS	3.862,37	70.689,05	
1713.50.4.0		Transferências de Recursos do Bloco de Manutenção das Ações e Serviços Públicos de Saúde – Assistên	4.055,90	49.228,98	
1713.50.4.1		Transferências de Recursos do Bloco de Manutenção das Ações e Serviços Públicos de Saúde – Assistên	4.055,90	49.228,98	
	159	Transf. Recursos do SUS – Bloco Manut ASPS	4.055,90	49.228,98	
1713.50.5.0		Transferências de Recursos do Bloco de Manutenção das Ações e Serviços Públicos de Saúde – Gestão d	0,00	1.746,15	
1713.50.5.1		Transferências de Recursos do Bloco de Manutenção das Ações e Serviços Públicos de Saúde – Gestão d	0,00	1.746,15	
	159	Transf. Recursos do SUS – Bloco Manut ASPS	0,00	1.746,15	
1713.50.9.0		Transferências de Recursos do Bloco de Manutenção das Ações e Serviços Públicos de Saúde – Outros P	153.634,04	1.323.908,56	
1713.50.9.1		Transferências de Recursos do Bloco de Manutenção das Ações e Serviços Públicos de Saúde – Outros P	153.634,04	1.323.908,56	
	159	Transf. Recursos do SUS – Bloco Manut ASPS	153.634,04	1.323.908,56	
1714.00.0.0		Transferências de Recursos do Fundo Nacional do Desenvolvimento da Educação – FNDE	51.078,22	447.421,25	
1714.50.0.0		Transferências do Salário-Educação	23.776,76	296.783,98	
1714.50.0.1		Transferências do Salário-Educação - Principal	23.776,76	296.783,98	
	147	Transferência da Salário-Educação - QSE	23.776,76	296.783,98	
1714.51.0.0		Transferências Diretas do FNDE referentes ao Programa Dinheiro Direto na Escola – PDDE	0,00	2.900,00	
1714.51.0.1		Transferências Diretas do FNDE referentes ao Programa Dinheiro Direto na Escola – PDDE - Principal	0,00	2.900,00	
	143	Transf. Recursos do FNDE - PDDE (P.D.Direto Escola)	0,00	2.900,00	
1714.52.0.0		Transferências referentes ao Programa Nacional de Alimentação Escolar – PNAE	0,00	55.237,00	
1714.52.0.1		Transferências referentes ao Programa Nacional de Alimentação Escolar – PNAE - Principal	0,00	55.237,00	
	144	Transf. Recursos do FNDE - PNAE (P.N.Alimentação Escolar)	0,00	55.237,00	
1714.53.0.0		Transferências referentes ao Programa Nacional de Apoio ao Transporte do Escolar – PNATE	27.301,46	92.500,27	
1714.53.0.1		Transferências referentes ao Programa Nacional de Apoio ao Transporte do Escolar – PNATE - Principal	27.301,46	92.500,27	
	145	Transf. Recursos do FNDE - PNATE (P.N.Transporte Escolar)	27.301,46	92.500,27	
1716.00.0.0		Transferências de Recursos do Fundo Nacional de Assistência Social – FNAS	16.274,75	311.406,99	
1716.50.0.0		Transferências de Recursos do Fundo Nacional de Assistência Social – FNAS	16.274,75	311.406,99	
1716.50.0.1		Transferências de Recursos do Fundo Nacional de Assistência Social – FNAS - Principal	16.274,75	311.406,99	
	129	Transf.Recursos do Fundo Nacional de Assistencial - FNAS	16.274,75	311.406,99	
1719.00.0.0		Outras Transferências de Recursos da União e de suas Entidades	134.931,06	523.773,39	
1719.58.0.0		Transferência Obrigatória Decorrente da Lei Complementar nº 176/2020	6.363,17	19.089,51	
1719.58.0.1		Transferência Obrigatória Decorrente da Lei Complementar nº 176/2020 - Principal	6.363,17	19.089,51	
	170	Outros Recursos Não Vinculados	6.363,17	19.089,51	
1719.61.0.1		AUXÍLIO FINANCEIRO – OUTORGA CRÉDITO TRIBUTÁRIO ICMS – ART. 5º, INCISO V, EC Nº 123/2022	128.567,89	447.204,69	
	136	Auxílio Financeiro - Outorga Crédito Tributário ICMS - Art. 5º, Inciso V, EC nº 123/2022	128.567,89	447.204,69	
1719.99.0.0		Outras Transferências de Recursos da União e de suas Entidades	0,00	57.479,19	
1719.99.0.1		Outras Transferências de Recursos da União e de suas Entidades - Principal	0,00	57.479,19	
	160	Transf. União Parcela Bônus Ass. Contr. Pré-Sal Municípios	0,00	3.194,03	

		Prefeitura Municipal de Delfinópolis		PÁGINA: 5 de 7	
BALANCETE DA RECEITA ORÇAMENTÁRIA DO MÊS DE DEZEMBRO DE 2022 - ORGÃO: 02					
Código	Fonte	Especificação	Receita Mês	Acumulado	
	161	Aux.Fin. Enfrent. à Covid-19 em Ações de Saúde e Ass. Social	0,00	3.194,03	
	165	Outros Recursos Vinculados	0,00	3.194,00	
	170	Outros Recursos Não Vinculados	0,00	47.897,13	
1720.00.0.0		Transferências dos Estados e do Distrito Federal e de suas Entidades	1.152.618,59	12.527.801,71	
1721.00.0.0		Participação na Receita dos Estados e Distrito Federal	744.606,65	10.419.621,44	
1721.50.0.0		Cota-Parte do ICMS	717.348,48	9.319.055,89	
1721.50.0.1		Cota-Parte do ICMS - Principal	717.348,48	9.319.055,89	
	100	Recursos Ordinários	430.409,09	5.591.433,48	
	101	Rec. de Impostos e de Transf de Impostos Vinc. Educ. 25%	179.337,13	2.329.764,03	
	102	Rec. de Impostos e de Transf de Impostos Vinc. Saúde. 15%	107.602,26	1.397.858,38	
1721.51.0.0		Cota-Parte do IPVA	18.065,91	987.154,84	
1721.51.0.1		Cota-Parte do IPVA - Principal	18.065,91	987.154,84	
	100	Recursos Ordinários	10.839,52	592.292,81	
	101	Rec. de Impostos e de Transf de Impostos Vinc. Educ. 25%	4.516,47	246.788,85	
	102	Rec. de Impostos e de Transf de Impostos Vinc. Saúde. 15%	2.709,92	148.073,18	
1721.52.0.0		Cota-Parte do IPI - Municípios	9.192,26	104.648,26	
1721.52.0.1		Cota-Parte do IPI - Municípios - Principal	9.192,26	104.648,26	
	100	Recursos Ordinários	5.515,35	62.788,95	
	101	Rec. de Impostos e de Transf de Impostos Vinc. Educ. 25%	2.298,07	26.162,07	
	102	Rec. de Impostos e de Transf de Impostos Vinc. Saúde. 15%	1.378,84	15.697,24	
1721.53.0.0		Cota-Parte da Contribuição de Intervenção no Domínio Econômico	0,00	8.762,45	
1721.53.0.1		Cota-Parte da Contribuição de Intervenção no Domínio Econômico - Principal	0,00	8.762,45	
	116	Contribuição de Intervenção do Domínio Econômico (CIDE)	0,00	8.762,45	
1723.00.0.0		Transferências de Recursos do Sistema Único de Saúde – SUS	399.067,94	1.612.863,87	
1723.50.0.0		Transferências de Recursos do Sistema Único de Saúde – SUS	399.067,94	1.612.863,87	
1723.50.0.1		Transferências de Recursos do Sistema Único de Saúde – SUS - Principal	399.067,94	1.612.863,87	
	155	Transferências de Recursos do Fundo Estadual de Saúde	399.067,94	1.612.863,87	
1729.00.0.0		Outras Transferências dos Estados e Distrito Federal	8.944,00	495.316,40	
1729.51.0.0		Transferências de Estados destinadas à Assistência Social	8.944,00	274.424,57	
1729.51.0.1		Transferências de Estados destinadas à Assistência Social - Principal	8.944,00	274.424,57	
	156	Transf. Recursos do Fundo Estadual de Assistencial (FEAS)	8.944,00	274.424,57	
1729.52.0.0		Transferências de Recursos Destinados a Programas de Educação	0,00	220.891,83	
1729.52.0.1		Transferências de Recursos Destinados a Programas de Educação - Principal	0,00	220.891,83	
	106	Transf. Recursos para Prog. Estadual Transporte Escolar PTE	0,00	220.891,83	
	120	Transferências de Recursos dos Estados para Programas de Edu	0,00	0,00	
1750.00.0.0		Transferências de Outras Instituições Públicas	432.773,39	5.673.626,06	
1751.00.0.0		Transferências de Recursos do Fundo de Manutenção e Desenvolvimento da Educação Básica e de Valori	432.773,39	5.673.626,06	
1751.50.0.0		Transferências de Recursos do Fundo de Manutenção e Desenvolvimento da Educação Básica e de Valori	432.773,39	5.673.626,06	
1751.50.0.1		Transferências de Recursos do Fundo de Manutenção e Desenvolvimento da Educação Básica e de Valori	432.773,39	5.673.626,06	
	118	Transf. do FUNDEB Aplic. Rem. Prof. Ed. Básica - 70%	397.773,39	4.194.869,76	
	119	Transf. do FUNDEB Aplic. Outras Despesas Ed. Básica - 30%	35.000,00	1.478.756,30	
1900.00.0.0		Outras Receitas Correntes	46.537,97	223.775,79	
1920.00.0.0		Indenizações, Restituições e Ressarcimentos	46.537,97	131.356,02	
1921.00.0.0		Indenizações	368,50	25.505,11	
1921.01.0.0		Indenizações por Danos Causados ao Patrimônio Público	368,50	25.505,11	
1921.01.0.1		Indenizações por Danos Causados ao Patrimônio Público - Principal	368,50	25.505,11	
	170	Outros Recursos Não Vinculados	368,50	25.505,11	
1922.00.0.0		Restituições	46.169,47	105.850,91	
1922.99.0.0		Outras Restituições	46.169,47	105.850,91	
1922.99.0.1		Outras Restituições - Principal	46.169,47	105.850,91	

		Prefeitura Municipal de Delfinópolis		PÁGINA: 6 de 7	
BALANCETE DA RECEITA ORÇAMENTÁRIA DO MÊS DE DEZEMBRO DE 2022 - ORGÃO: 02					
Código	Fonte	Especificação	Receita Mês	Acumulado	
	170	Outros Recursos Não Vinculados	46.169,47	105.850,91	
1990.00.0.0		Demais Receitas Correntes	0,00	92.419,77	
1999.00.0.0		Outras Receitas Correntes	0,00	92.419,77	
1999.99.0.0		Outras Receitas	0,00	92.419,77	
1999.99.2.0		Outras Receitas Não Arrecadadas e Não Projetadas pela RFB - Primárias	0,00	92.419,77	
1999.99.2.1		Outras Receitas Não Arrecadadas e Não Projetadas pela RFB - Primárias - Principal	0,00	92.419,77	
	170	Outros Recursos Não Vinculados	0,00	92.419,77	
2000.00.0.0		Receitas de Capital	226.000,00	3.713.467,00	
2400.00.0.0		Transferências de Capital	226.000,00	3.713.467,00	
2410.00.0.0		Transferências da União e de suas Entidades	0,00	1.511.671,00	
2411.00.0.0		Transferências de Recursos do Sistema Único de Saúde - SUS	0,00	505.636,00	
2411.51.0.0		Transferências de Recursos do Sistema Único de Saúde – SUS - Fundo a Fundo - Bloco de Estruturação d	0,00	198.566,00	
2411.51.1.0		Transferências de Recursos do Bloco de Estruturação da Rede de Serviços Públicos de Saúde - Atenção F	0,00	198.566,00	
2411.51.1.1		Transferências de Recursos do Bloco de Estruturação da Rede de Serviços Públicos de Saúde - Atenção F	0,00	198.566,00	
	153	Transferências de Recursos do SUS- Bloco Estruturação RSPS	0,00	198.566,00	
2411.99.0.0		Outras Transferências de Recursos do Sistema Único de Saúde – SUS	0,00	307.070,00	
2411.99.0.1		Outras Transferências de Recursos do Sistema Único de Saúde – SUS - Principal	0,00	307.070,00	
	153	Transferências de Recursos do SUS- Bloco Estruturação RSPS	0,00	307.070,00	
	154	Outras Transferências de Recursos do SUS	0,00	0,00	
2414.00.0.0		Transferências de Convênios da União e de suas Entidades	0,00	806.035,00	
2414.54.0.0		Transferências de Convênios da União destinadas a Programas de Infraestrutura em Transporte	0,00	764.000,00	
2414.54.0.1		Transferências de Convênios da União destinadas a Programas de Infraestrutura em Transporte - Principal	0,00	764.000,00	
	124	Outras Transferencia de Convenios	0,00	764.000,00	
2414.99.0.0		Outras Transferências de Convênios da União e de Suas Entidades	0,00	42.035,00	
2414.99.0.1		Outras Transferências de Convênios da União e de Suas Entidades - Principal	0,00	42.035,00	
	124	Outras Transferencia de Convenios	0,00	0,00	
	142	Transferências de Convênios Vinculados à Assistência Social	0,00	42.035,00	
2419.00.0.0		Outras Transferências de Recursos da União e de suas Entidades	0,00	200.000,00	
2419.51.0.1		TRANSFERÊNCIA ESPECIAL DA UNIÃO - PRINCIPAL	0,00	200.000,00	
	164	Emendas Parlamentares Individuais - Transferência Especial	0,00	200.000,00	
2420.00.0.0		Transferências dos Estados e do Distrito Federal e de suas Entidades	226.000,00	2.201.796,00	
2421.00.0.0		Transferências de Recursos do Sistema Único de Saúde – SUS dos Estados e DF	226.000,00	422.596,00	
2421.50.0.0		Transferências de Recursos do Sistema Único de Saúde – SUS	226.000,00	422.596,00	
2421.50.0.1		Transferências de Recursos do Sistema Único de Saúde – SUS - Principal	226.000,00	422.596,00	
	155	Transferências de Recursos do Fundo Estadual de Saúde	226.000,00	422.596,00	
2422.00.0.0		Transferências de Convênios dos Estados e DF e de Suas Entidades	0,00	1.179.200,00	
2422.51.0.0		Transferências de Convênios dos Estados destinadas a Programas de Educação	0,00	979.200,00	
2422.51.0.1		Transferências de Convênios dos Estados destinadas a Programas de Educação - Principal	0,00	979.200,00	
	171	Transferências do Estado referentes a Convênios ou de Contra	0,00	979.200,00	
2422.54.0.0		Transferências de Convênios dos Estados destinadas a Programas de Infraestrutura em Transporte	0,00	200.000,00	
2422.54.0.1		Transferências de Convênios dos Estados destinadas a Programas de Infraestrutura em Transporte - Princ	0,00	200.000,00	
	181	Outras Transferências de Convênios ou Contratos de Repasse d	0,00	200.000,00	
2429.00.0.0		Outras Transferências de Recursos dos Estados	0,00	600.000,00	
2429.99.0.0		Outras Transferências de Recursos dos Estados	0,00	600.000,00	
2429.99.0.1		Outras Transferências de Recursos dos Estados - Principal	0,00	600.000,00	
	165	Outros Recursos Vinculados	0,00	0,00	
	168	Transferência Especial do Estado - Acordo Judicial de Repara	0,00	600.000,00	
	169	Transferência Especial dos Estados	0,00	0,00	
	170	Outros Recursos Não Vinculados	0,00	0,00	
90.0000.00.0.0		Deduções da Receita	-451.265,56	-5.069.071,36	

		Prefeitura Municipal de Delfinópolis		PÁGINA: 7 de 7	
BALANCETE DA RECEITA ORÇAMENTÁRIA DO MÊS DE DEZEMBRO DE 2022 - ORGÃO: 02					
Código	Fonte	Especificação	Receita Mês	Acumulado	
95.0000.00.0.0		Fundeb	-451.265,56	-5.069.071,36	
95.1711.51.1.1		Cota-Parte do Fundo de Participação dos Municípios - Cota Mensal - Principal	-274.331,76	-2.824.909,15	
	101	Rec. de Impostos e de Transf de Impostos Vinc. Educ. 25%	-274.331,76	-2.824.909,15	
95.1711.52.0.1		Cota-Parte do Imposto Sobre a Propriedade Territorial Rural - Principal	-2.299,00	-72.639,15	
	101	Rec. de Impostos e de Transf de Impostos Vinc. Educ. 25%	-2.299,00	-72.639,15	
95.1719.61.0.1		Auxílio Financeiro - Outorga Crédito Tributário ICMS - Art. 5º, Inciso V, EC nº 123/2022	-25.713,59	-89.440,96	
	136	Auxílio Financeiro - Outorga Crédito Tributário ICMS - Art. 5º, Inciso V, EC nº 123/2022	-25.713,59	-89.440,96	
95.1721.50.0.1		Cota-Parte do ICMS - Principal	-143.469,67	-1.863.810,79	
	101	Rec. de Impostos e de Transf de Impostos Vinc. Educ. 25%	-143.469,67	-1.863.810,79	
95.1721.51.0.1		Cota-Parte do IPVA - Principal	-3.613,09	-197.341,65	
	101	Rec. de Impostos e de Transf de Impostos Vinc. Educ. 25%	-3.613,09	-197.341,65	
95.1721.52.0.1		Cota-Parte do IPI - Municípios - Principal	-1.838,45	-20.929,66	
	101	Rec. de Impostos e de Transf de Impostos Vinc. Educ. 25%	-1.838,45	-20.929,66	
Subtotal			5.177.314,75	52.726.464,94	
Total das Receitas Intraorçamentárias			0,00	0,00	
Totais			5.177.314,75	52.726.464,94	

BEATRIZ SERRAT ATAIDE DE FARIA
Contadora - CRC Nº 12369021

SUELY ALVES FERREIRA LEMOS
Prefeita