


		Prefeitura Municipal de Delfinópolis		PÁGINA: 1 de 4	
BALANCETE DA RECEITA ORÇAMENTÁRIA DO MÊS DE JANEIRO DE 2023 - ORGÃO: 02					
Código	Fonte	Especificação	Receita Mês	Acumulado	
1000.00.0.0		Receitas Correntes	4.211.648,92	4.211.648,92	
1100.00.0.0		Impostos, Taxas e Contribuições de Melhoria	180.395,82	180.395,82	
1110.00.0.0		Impostos	166.752,04	166.752,04	
1112.00.0.0		Impostos sobre o Patrimônio	87.843,25	87.843,25	
1112.50.0.0		Imposto sobre a Propriedade Predial e Territorial Urbana	51.008,06	51.008,06	
1112.50.0.1		Imposto sobre a Propriedade Predial e Territorial Urbana - Principal	730,30	730,30	
	1500	RECURSOS NÃO VINCULADOS DE IMPOSTOS	730,30	730,30	
1112.50.0.2		Imposto sobre a Propriedade Predial e Territorial Urbana - Multas e Juros	236,44	236,44	
	1500	RECURSOS NÃO VINCULADOS DE IMPOSTOS	236,44	236,44	
1112.50.0.3		Imposto sobre a Propriedade Predial e Territorial Urbana - Dívida Ativa	35.821,54	35.821,54	
	1500	RECURSOS NÃO VINCULADOS DE IMPOSTOS	35.821,54	35.821,54	
1112.50.0.4		Imposto sobre a Propriedade Predial e Territorial Urbana - Dívida Ativa - Multas e Juros	14.219,78	14.219,78	
	1500	RECURSOS NÃO VINCULADOS DE IMPOSTOS	14.219,78	14.219,78	
1112.53.0.0		Impostos sobre Transmissão "Inter Vivos" de Bens Imóveis e de Direitos Reais sobre Imóveis	36.835,19	36.835,19	
1112.53.0.1		Impostos sobre Transmissão "Inter Vivos" de Bens Imóveis e de Direitos Reais sobre Imóveis - Principal	36.835,19	36.835,19	
	1500	RECURSOS NÃO VINCULADOS DE IMPOSTOS	36.835,19	36.835,19	
1113.00.0.0		Impostos sobre a Renda e Proventos de Qualquer Natureza	6.369,56	6.369,56	
1113.03.0.0		Imposto sobre a Renda - Retido na Fonte	6.369,56	6.369,56	
1113.03.1.0		Imposto sobre a Renda - Retido na Fonte - Trabalho	2.926,36	2.926,36	
1113.03.1.1		Imposto sobre a Renda - Retido na Fonte - Trabalho - Principal	2.926,36	2.926,36	
	1500	RECURSOS NÃO VINCULADOS DE IMPOSTOS	2.926,36	2.926,36	
1113.03.4.0		Imposto sobre a Renda - Retido na Fonte - Outros Rendimentos	3.443,20	3.443,20	
1113.03.4.1		Imposto sobre a Renda - Retido na Fonte - Outros Rendimentos - Principal	3.443,20	3.443,20	
	100	Recursos Ordinários	1.686,09	1.686,09	
	101	Rec. de Impostos e de Transf de Impostos Vinc. Educ. 25%	702,56	702,56	
	102	Rec. de Impostos e de Transf de Impostos Vinc. Saúde. 15%	421,51	421,51	
	1500	RECURSOS NÃO VINCULADOS DE IMPOSTOS	633,04	633,04	
1114.00.0.0		Impostos sobre a Produção e Circulação de Mercadorias e Serviços	72.539,23	72.539,23	
1114.51.0.0		Impostos sobre Serviços	72.539,23	72.539,23	
1114.51.1.0		Imposto sobre Serviços de Qualquer Natureza - ISSQN	72.539,23	72.539,23	
1114.51.1.1		Imposto sobre Serviços de Qualquer Natureza - ISSQN - Principal	69.801,16	69.801,16	
	100	Recursos Ordinários	4.997,30	4.997,30	
	101	Rec. de Impostos e de Transf de Impostos Vinc. Educ. 25%	2.082,21	2.082,21	
	102	Rec. de Impostos e de Transf de Impostos Vinc. Saúde. 15%	1.249,32	1.249,32	
	1500	RECURSOS NÃO VINCULADOS DE IMPOSTOS	61.472,33	61.472,33	
1114.51.1.3		Imposto sobre Serviços de Qualquer Natureza - ISSQN - Dívida Ativa	2.442,68	2.442,68	
	1500	RECURSOS NÃO VINCULADOS DE IMPOSTOS	2.442,68	2.442,68	
1114.51.1.4		Imposto sobre Serviços de Qualquer Natureza - ISSQN - Dívida Ativa - Multas e Juros	295,39	295,39	
	1500	RECURSOS NÃO VINCULADOS DE IMPOSTOS	295,39	295,39	
1120.00.0.0		Taxas	13.643,78	13.643,78	
1121.00.0.0		Taxas pelo Exercício do Poder de Polícia	3.986,39	3.986,39	
1121.01.0.0		Taxas de Inspeção, Controle e Fiscalização	3.986,39	3.986,39	
1121.01.0.1		Taxas de Inspeção, Controle e Fiscalização - Principal	2.445,44	2.445,44	
	1501	Outros Recursos não Vinculados	611,42	611,42	
	1753	RECURSOS PROVENIENTES DE TAXAS, CONTRIBUIÇÕES E PREÇOS PÚBLICOS	1.222,72	1.222,72	
	1759	Recursos Vinculados a Fundos	611,30	611,30	
1121.01.0.3		Taxas de Inspeção, Controle e Fiscalização - Dívida Ativa	1.540,95	1.540,95	
	1501	Outros Recursos não Vinculados	385,24	385,24	
	1753	RECURSOS PROVENIENTES DE TAXAS, CONTRIBUIÇÕES E PREÇOS PÚBLICOS	770,48	770,48	
	1759	Recursos Vinculados a Fundos	385,23	385,23	

		Prefeitura Municipal de Delfinópolis		PÁGINA: 2 de 4	
BALANCETE DA RECEITA ORÇAMENTÁRIA DO MÊS DE JANEIRO DE 2023 - ORGÃO: 02					
Código	Fonte	Especificação	Receita Mês	Acumulado	
1122.00.0.0		Taxas pela Prestação de Serviços	9.657,39	9.657,39	
1122.01.0.0		Taxas pela Prestação de Serviços em Geral	9.657,39	9.657,39	
1122.01.0.1		Taxas pela Prestação de Serviços em Geral - Principal	8.016,74	8.016,74	
	1501	Outros Recursos não Vinculados	2.004,17	2.004,17	
	1753	RECURSOS PROVENIENTES DE TAXAS, CONTRIBUIÇÕES E PREÇOS PÚBLICOS	4.008,39	4.008,39	
	1759	Recursos Vinculados a Fundos	2.004,18	2.004,18	
1122.01.0.3		Taxas pela Prestação de Serviços em Geral - Dívida Ativa	1.326,74	1.326,74	
	1501	Outros Recursos não Vinculados	331,67	331,67	
	1753	RECURSOS PROVENIENTES DE TAXAS, CONTRIBUIÇÕES E PREÇOS PÚBLICOS	663,37	663,37	
	1759	Recursos Vinculados a Fundos	331,70	331,70	
1122.01.0.4		Taxas pela Prestação de Serviços em Geral - Dívida Ativa Multas e Juros	313,91	313,91	
	1501	Outros Recursos não Vinculados	78,46	78,46	
	1753	RECURSOS PROVENIENTES DE TAXAS, CONTRIBUIÇÕES E PREÇOS PÚBLICOS	156,97	156,97	
	1759	Recursos Vinculados a Fundos	78,48	78,48	
1200.00.0.0		Contribuições	54.489,03	54.489,03	
1240.00.0.0		Contribuição para custeio de Iluminação Pública	54.489,03	54.489,03	
1241.00.0.0		Contribuição para o Custeio do Serviço de Iluminação Pública	54.489,03	54.489,03	
1241.50.0.0		Contribuição para o Custeio do Serviço de Iluminação Pública	54.489,03	54.489,03	
1241.50.0.1		Contribuição para o Custeio do Serviço de Iluminação Pública-Principal	54.489,03	54.489,03	
	117	Contrib. Custeio dos Serviços de Iluminação Pública (COSIP)	25.727,62	25.727,62	
	1501	Outros Recursos não Vinculados	0,00	0,00	
	170	Outros Recursos Não Vinculados	25.727,62	25.727,62	
	1751	Recursos da Contribuição para o Custeio do Serviço de Iluminação Pública - COSIP	3.033,79	3.033,79	
1300.00.0.0		Receita Patrimonial	84.023,72	84.023,72	
1320.00.0.0		Valores Mobiliários	84.023,72	84.023,72	
1321.00.0.0		Juros e Correções Monetárias	84.023,72	84.023,72	
1321.01.0.0		Remuneração de Depósitos Bancários	84.023,72	84.023,72	
1321.01.0.1		Remuneração de Depósitos Bancários - Principal	84.023,72	84.023,72	
	1500	RECURSOS NÃO VINCULADOS DE IMPOSTOS	84.023,72	84.023,72	
1600.00.0.0		Receita de Serviços	489.056,53	489.056,53	
1610.00.0.0		Serviços Administrativos e Comerciais Gerais	124.860,50	124.860,50	
1611.00.0.0		Serviços Administrativos e Comerciais Gerais	124.860,50	124.860,50	
1611.01.0.0		Serviços Administrativos e Comerciais Gerais	2.010,50	2.010,50	
1611.01.0.1		Serviços Administrativos e Comerciais Gerais - Principal	2.010,50	2.010,50	
	1501	Outros Recursos não Vinculados	1.005,26	1.005,26	
	1599	Outros Recursos Vinculados à Educação	1.005,24	1.005,24	
1611.02.0.0		Inscrição em Concursos e Processos Seletivos	122.850,00	122.850,00	
1611.02.0.1		Inscrição em Concursos e Processos Seletivos - Principal	122.850,00	122.850,00	
	1501	Outros Recursos não Vinculados	122.850,00	122.850,00	
1620.00.0.0		Serviços e Atividades referentes à Navegação e ao Transporte	364.196,03	364.196,03	
1621.00.0.0		Serviços e Atividades Referentes à Navegação e ao Transporte	364.196,03	364.196,03	
1621.02.0.0		Serviços de Transporte de Passageiros ou Mercadorias	364.196,03	364.196,03	
1621.02.0.1		Serviços de Transporte de Passageiros ou Mercadorias - Principal	364.196,03	364.196,03	
	1501	Outros Recursos não Vinculados	364.196,03	364.196,03	
1700.00.0.0		Transferências Correntes	3.357.264,57	3.357.264,57	
1710.00.0.0		Transferências da União e de suas Entidades	1.678.688,75	1.678.688,75	
1711.00.0.0		Transferências Decorrentes de Participação na Receita da União	1.297.606,71	1.297.606,71	
1711.51.0.0		Cota-Parte do Fundo de Participação dos Municípios - FPM	1.292.688,51	1.292.688,51	
1711.51.1.0		Cota-Parte do Fundo de Participação dos Municípios - Cota Mensal	1.292.688,51	1.292.688,51	
1711.51.1.1		Cota-Parte do Fundo de Participação dos Municípios - Cota Mensal - Principal	1.292.688,51	1.292.688,51	

		Prefeitura Municipal de Delfinópolis		PÁGINA: 3 de 4	
BALANCETE DA RECEITA ORÇAMENTÁRIA DO MÊS DE JANEIRO DE 2023 - ORGÃO: 02					
Código	Fonte	Especificação	Receita Mês	Acumulado	
	1500	RECURSOS NÃO VINCULADOS DE IMPOSTOS	1.292.688,51	1.292.688,51	
1711.52.0.0		Cota-Parte do Imposto Sobre a Propriedade Territorial Rural	4.918,20	4.918,20	
1711.52.0.1		Cota-Parte do Imposto Sobre a Propriedade Territorial Rural - Principal	4.918,20	4.918,20	
	1500	RECURSOS NÃO VINCULADOS DE IMPOSTOS	4.918,20	4.918,20	
1712.00.0.0		Transferências das Compensações Financeiras pela Exploração de Recursos Naturais	165.255,11	165.255,11	
1712.50.0.0		Cota-parte da Compensação Financeira pela Exploração de Recursos Hídricos	138.231,31	138.231,31	
1712.50.0.1		Cota-parte da Compensação Financeira pela Exploração de Recursos Hídricos - Principal	138.231,31	138.231,31	
	1501	Outros Recursos não Vinculados	0,00	0,00	
	1709	Transferência da União referente à Compensação Financeira de Recursos Hídricos	138.231,31	138.231,31	
1712.52.0.0		Cota-parte da Compensação Financeira pela Produção de Petróleo	27.023,80	27.023,80	
1712.52.4.0		Cota-Parte do Fundo Especial do Petróleo – FEP	27.023,80	27.023,80	
1712.52.4.1		Cota-Parte do Fundo Especial do Petróleo – FEP - Principal	27.023,80	27.023,80	
	1573	ROYALTIES DO PETRÓLEO E GÁS NATURAL VINCULADOS À EDUCAÇÃO	0,00	0,00	
	1635	ROYALTIES DO PETRÓLEO E GÁS NATURAL VINCULADOS À SAÚDE	0,00	0,00	
	1704	TRANSFERÊNCIAS DA UNIÃO REFERENTES A COMPENSAÇÕES FINANCEIRAS PELA EXPLORAÇÃO	27.023,80	27.023,80	
1713.00.0.0		Transferências de Recursos do Sistema Único de Saúde – SUS	167.429,34	167.429,34	
1713.50.0.0		Transferências de Recursos do Sistema Único de Saúde – SUS – Repasses Fundo a Fundo - Bloco de Ma	167.429,34	167.429,34	
1713.50.1.0		Transferências de Recursos do Bloco de Manutenção das Ações e Serviços Públicos de Saúde – Atenção	36.456,00	36.456,00	
1713.50.1.1		Transferências de Recursos do Bloco de Manutenção das Ações e Serviços Públicos de Saúde – Atenção	36.456,00	36.456,00	
	1600	Transferências Fundo a Fundo de Recursos do SUS provenientes do Governo Federal - Bloco de Manuten	0,00	0,00	
	1601	Transferências Fundo a Fundo de Recursos do SUS provenientes do Governo Federal - Bloco de Estrutura	0,00	0,00	
	1604	TRANSFERÊNCIAS PROVENIENTES DO GOVERNO FEDERAL DESTINADAS AO VENCIMENTO DOS	36.456,00	36.456,00	
1713.50.2.0		Transferências de Recursos do Bloco de Manutenção das Ações e Serviços Públicos de Saúde – Atenção	15.788,55	15.788,55	
1713.50.2.1		Transferências de Recursos do Bloco de Manutenção das Ações e Serviços Públicos de Saúde – Atenção	15.788,55	15.788,55	
	1600	Transferências Fundo a Fundo de Recursos do SUS provenientes do Governo Federal - Bloco de Manuten	15.788,55	15.788,55	
	1602	Transferências Fundo a Fundo de Recursos do SUS provenientes do Governo Federal - Bloco de Manuten	0,00	0,00	
1713.50.3.0		Transferências de Recursos do Bloco de Manutenção das Ações e Serviços Públicos de Saúde – Vigilância	7.812,00	7.812,00	
1713.50.3.1		Transferências de Recursos do Bloco de Manutenção das Ações e Serviços Públicos de Saúde – Vigilância	7.812,00	7.812,00	
	1600	Transferências Fundo a Fundo de Recursos do SUS provenientes do Governo Federal - Bloco de Manuten	7.812,00	7.812,00	
	1604	TRANSFERÊNCIAS PROVENIENTES DO GOVERNO FEDERAL DESTINADAS AO VENCIMENTO DOS	0,00	0,00	
1713.50.9.0		Transferências de Recursos do Bloco de Manutenção das Ações e Serviços Públicos de Saúde – Outros Pi	107.372,79	107.372,79	
1713.50.9.1		Transferências de Recursos do Bloco de Manutenção das Ações e Serviços Públicos de Saúde – Outros Pi	107.372,79	107.372,79	
	1600	Transferências Fundo a Fundo de Recursos do SUS provenientes do Governo Federal - Bloco de Manuten	107.372,79	107.372,79	
	1602	Transferências Fundo a Fundo de Recursos do SUS provenientes do Governo Federal - Bloco de Manuten	0,00	0,00	
1714.00.0.0		Transferências de Recursos do Fundo Nacional do Desenvolvimento da Educação – FNDE	42.350,62	42.350,62	
1714.50.0.0		Transferências do Salário-Educação	42.350,62	42.350,62	
1714.50.0.1		Transferências do Salário-Educação - Principal	42.350,62	42.350,62	
	1550	Transferência do Salário-Educação	42.350,62	42.350,62	
1719.00.0.0		Outras Transferências de Recursos da União e de suas Entidades	6.046,97	6.046,97	
1719.58.0.0		Transferência Obrigatória Decorrente da Lei Complementar nº 176/2020	6.046,97	6.046,97	
1719.58.0.1		Transferência Obrigatória Decorrente da Lei Complementar nº 176/2020 - Principal	6.046,97	6.046,97	
	1501	Outros Recursos não Vinculados	6.046,97	6.046,97	
1720.00.0.0		Transferências dos Estados e do Distrito Federal e de suas Entidades	1.044.408,65	1.044.408,65	
1721.00.0.0		Participação na Receita dos Estados e Distrito Federal	968.010,11	968.010,11	
1721.50.0.0		Cota-Parte do ICMS	792.701,21	792.701,21	
1721.50.0.1		Cota-Parte do ICMS - Principal	792.701,21	792.701,21	
	1500	RECURSOS NÃO VINCULADOS DE IMPOSTOS	792.701,21	792.701,21	
1721.51.0.0		Cota-Parte do IPVA	167.846,53	167.846,53	
1721.51.0.1		Cota-Parte do IPVA - Principal	167.846,53	167.846,53	
	1500	RECURSOS NÃO VINCULADOS DE IMPOSTOS	167.846,53	167.846,53	

		Prefeitura Municipal de Delfinópolis		PÁGINA: 4 de 4	
BALANCETE DA RECEITA ORÇAMENTÁRIA DO MÊS DE JANEIRO DE 2023 - ORGÃO: 02					
Código	Fonte	Especificação	Receita Mês	Acumulado	
1721.52.0.0		Cota-Parte do IPI - Municípios	7.405,10	7.405,10	
1721.52.0.1		Cota-Parte do IPI - Municípios - Principal	7.405,10	7.405,10	
	1500	RECURSOS NÃO VINCULADOS DE IMPOSTOS	7.405,10	7.405,10	
1721.53.0.0		Cota-Parte da Contribuição de Intervenção no Domínio Econômico	57,27	57,27	
1721.53.0.1		Cota-Parte da Contribuição de Intervenção no Domínio Econômico - Principal	57,27	57,27	
	1750	Recursos da Contribuição de Intervenção no Domínio Econômico - CIDE	57,27	57,27	
1723.00.0.0		Transferências de Recursos do Sistema Único de Saúde – SUS	68.398,54	68.398,54	
1723.50.0.0		Transferências de Recursos do Sistema Único de Saúde – SUS	68.398,54	68.398,54	
1723.50.0.1		Transferências de Recursos do Sistema Único de Saúde – SUS - Principal	68.398,54	68.398,54	
	1621	Transferências Fundo a Fundo de Recursos do SUS provenientes do Governo Estadual	68.398,54	68.398,54	
1729.00.0.0		Outras Transferências dos Estados e Distrito Federal	8.000,00	8.000,00	
1729.51.0.0		Transferências de Estados destinadas à Assistência Social	8.000,00	8.000,00	
1729.51.0.1		Transferências de Estados destinadas à Assistência Social - Principal	8.000,00	8.000,00	
	1661	Transferência de Recursos dos Fundos Estaduais de Assistência Social	8.000,00	8.000,00	
1750.00.0.0		Transferências de Outras Instituições Públicas	634.167,17	634.167,17	
1751.00.0.0		Transferências de Recursos do Fundo de Manutenção e Desenvolvimento da Educação Básica e de Valori	634.167,17	634.167,17	
1751.50.0.0		Transferências de Recursos do Fundo de Manutenção e Desenvolvimento da Educação Básica e de Valori	634.167,17	634.167,17	
1751.50.0.1		Transferências de Recursos do Fundo de Manutenção e Desenvolvimento da Educação Básica e de Valori	634.167,17	634.167,17	
	1540	Transferências do FUNDEB - Impostos e Transferências de Impostos	634.167,17	634.167,17	
1900.00.0.0		Outras Receitas Correntes	46.419,25	46.419,25	
1920.00.0.0		Indenizações, Restituições e Ressarcimentos	46.419,25	46.419,25	
1921.00.0.0		Indenizações	368,50	368,50	
1921.01.0.0		Indenizações por Danos Causados ao Patrimônio Público	368,50	368,50	
1921.01.0.1		Indenizações por Danos Causados ao Patrimônio Público - Principal	368,50	368,50	
	1501	Outros Recursos não Vinculados	368,50	368,50	
1922.00.0.0		Restituições	46.050,75	46.050,75	
1922.99.0.0		Outras Restituições	46.050,75	46.050,75	
1922.99.0.1		Outras Restituições - Principal	46.050,75	46.050,75	
	1500	RECURSOS NÃO VINCULADOS DE IMPOSTOS	46.050,75	46.050,75	
90.0000.00.0.0		Deduções da Receita	-453.111,75	-453.111,75	
95.0000.00.0.0		Fundeb	-453.111,75	-453.111,75	
95.1711.51.1.1		Cota-Parte do Fundo de Participação dos Municípios - Cota Mensal - Principal	-258.537,70	-258.537,70	
	1500	RECURSOS NÃO VINCULADOS DE IMPOSTOS	-258.537,70	-258.537,70	
95.1711.52.0.1		Cota-Parte do Imposto Sobre a Propriedade Territorial Rural - Principal	-983,63	-983,63	
	1500	RECURSOS NÃO VINCULADOS DE IMPOSTOS	-983,63	-983,63	
95.1721.50.0.1		Cota-Parte do ICMS - Principal	-158.540,21	-158.540,21	
	1500	RECURSOS NÃO VINCULADOS DE IMPOSTOS	-158.540,21	-158.540,21	
95.1721.51.0.1		Cota-Parte do IPVA - Principal	-33.569,19	-33.569,19	
	1500	RECURSOS NÃO VINCULADOS DE IMPOSTOS	-33.569,19	-33.569,19	
95.1721.52.0.1		Cota-Parte do IPI - Municípios - Principal	-1.481,02	-1.481,02	
	1500	RECURSOS NÃO VINCULADOS DE IMPOSTOS	-1.481,02	-1.481,02	
Subtotal			3.758.537,17	3.758.537,17	
Total das Receitas Intraorçamentárias			0,00	0,00	
Totais			3.758.537,17	3.758.537,17	

BEATRIZ SERRAT ATAIDE DE FARIA  
Contadora - CRC Nº 12369021

SUELY ALVES FERREIRA LEMOS  
Prefeita