


 Prefeitura Municipal de Delfinópolis BALANCETE DA RECEITA ORÇAMENTÁRIA DO MÊS DE JULHO DE 2023 - ORGÃO: 02		PÁGINA: 1 de 4	
Código	Especificação	Receita Mês	Acumulado
1000.00.0.0	Receitas Correntes	5.064.542,42	33.195.623,26
1100.00.0.0	Impostos, Taxas e Contribuições de Melhoria	341.863,84	2.990.910,02
1110.00.0.0	Impostos	284.719,13	2.497.100,19
1112.00.0.0	Impostos sobre o Patrimônio	137.544,35	1.195.019,85
1112.50.0.0	Imposto sobre a Propriedade Predial e Territorial Urbana	90.232,57	666.971,93
1112.50.0.1	Imposto sobre a Propriedade Predial e Territorial Urbana - Principal	49.684,69	437.109,94
1112.50.0.2	Imposto sobre a Propriedade Predial e Territorial Urbana - Multas e Juros	3.733,86	6.377,57
1112.50.0.3	Imposto sobre a Propriedade Predial e Territorial Urbana - Dívida Ativa	26.480,25	157.398,50
1112.50.0.4	Imposto sobre a Propriedade Predial e Territorial Urbana - Dívida Ativa - Multas e Juros	10.333,77	66.085,92
1112.53.0.0	Impostos sobre Transmissão "Inter Vivos" de Bens Imóveis e de Direitos Reais sobre Imóveis	47.311,78	528.047,92
1112.53.0.1	Impostos sobre Transmissão "Inter Vivos" de Bens Imóveis e de Direitos Reais sobre Imóveis - Principal	47.311,78	528.047,92
1113.00.0.0	Impostos sobre a Renda e Proventos de Qualquer Natureza	62.432,02	453.580,08
1113.03.0.0	Imposto sobre a Renda - Retido na Fonte	62.432,02	453.580,08
1113.03.1.0	Imposto sobre a Renda - Retido na Fonte - Trabalho	58.859,44	430.239,95
1113.03.1.1	Imposto sobre a Renda - Retido na Fonte - Trabalho - Principal	58.859,44	430.239,95
1113.03.4.0	Imposto sobre a Renda - Retido na Fonte - Outros Rendimentos	3.572,58	23.340,13
1113.03.4.1	Imposto sobre a Renda - Retido na Fonte - Outros Rendimentos - Principal	3.572,58	23.340,13
1114.00.0.0	Impostos sobre a Produção e Circulação de Mercadorias e Serviços	84.742,76	848.500,26
1114.51.0.0	Impostos sobre Serviços	84.742,76	848.500,26
1114.51.1.0	Imposto sobre Serviços de Qualquer Natureza - ISSQN	84.742,76	848.500,26
1114.51.1.1	Imposto sobre Serviços de Qualquer Natureza - ISSQN - Principal	81.636,59	821.966,86
1114.51.1.2	Imposto sobre Serviços de Qualquer Natureza - ISSQN - Multas e Juros	139,54	1.118,58
1114.51.1.3	Imposto sobre Serviços de Qualquer Natureza - ISSQN - Dívida Ativa	1.762,46	16.319,48
1114.51.1.4	Imposto sobre Serviços de Qualquer Natureza - ISSQN - Dívida Ativa - Multas e Juros	1.204,17	9.095,34
1120.00.0.0	Taxas	57.144,71	493.809,83
1121.00.0.0	Taxas pelo Exercício do Poder de Polícia	3.044,73	80.698,77
1121.01.0.0	Taxas de Inspeção, Controle e Fiscalização	3.044,73	80.698,77
1121.01.0.1	Taxas de Inspeção, Controle e Fiscalização - Principal	1.859,90	72.724,10
1121.01.0.3	Taxas de Inspeção, Controle e Fiscalização - Dívida Ativa	1.184,83	7.974,67
1122.00.0.0	Taxas pela Prestação de Serviços	54.099,98	413.111,06
1122.01.0.0	Taxas pela Prestação de Serviços em Geral	54.099,98	413.111,06
1122.01.0.1	Taxas pela Prestação de Serviços em Geral - Principal	52.014,66	400.742,27
1122.01.0.2	Taxas pela Prestação de Serviços em Geral - Multas e Juros	0,00	128,01
1122.01.0.3	Taxas pela Prestação de Serviços em Geral - Dívida Ativa	1.072,06	7.113,86
1122.01.0.4	Taxas pela Prestação de Serviços em Geral - Dívida Ativa Multas e Juros	1.013,26	5.126,92
1200.00.0.0	Contribuições	56.564,86	378.504,44
1240.00.0.0	Contribuição para custeio de Iluminação Pública	56.564,86	378.504,44
1241.00.0.0	Contribuição para o Custeio do Serviço de Iluminação Pública	56.564,86	378.504,44
1241.50.0.0	Contribuição para o Custeio do Serviço de Iluminação Pública	56.564,86	378.504,44
1241.50.0.1	Contribuição para o Custeio do Serviço de Iluminação Pública-Principal	56.564,86	378.504,44
1300.00.0.0	Receita Patrimonial	78.535,29	549.233,37
1320.00.0.0	Valores Mobiliários	78.535,29	549.233,37
1321.00.0.0	Juros e Correções Monetárias	78.535,29	549.233,37
1321.01.0.0	Remuneração de Depósitos Bancários	78.535,29	549.233,37
1321.01.0.1	Remuneração de Depósitos Bancários - Principal	78.535,29	549.233,37
1600.00.0.0	Receita de Serviços	399.647,91	2.639.211,02
1610.00.0.0	Serviços Administrativos e Comerciais Gerais	0,00	124.944,50
1611.00.0.0	Serviços Administrativos e Comerciais Gerais	0,00	124.944,50
1611.01.0.0	Serviços Administrativos e Comerciais Gerais	0,00	2.094,50
1611.01.0.1	Serviços Administrativos e Comerciais Gerais - Principal	0,00	2.094,50

 Prefeitura Municipal de Delfinópolis BALANCETE DA RECEITA ORÇAMENTÁRIA DO MÊS DE JULHO DE 2023 - ORGÃO: 02		PÁGINA: 2 de 4	
Código	Especificação	Receita Mês	Acumulado
1611.02.0.0	Inscrição em Concursos e Processos Seletivos	0,00	122.850,00
1611.02.0.1	Inscrição em Concursos e Processos Seletivos - Principal	0,00	122.850,00
1620.00.0.0	Serviços e Atividades referentes à Navegação e ao Transporte	399.647,91	2.514.266,52
1621.00.0.0	Serviços e Atividades Referentes à Navegação e ao Transporte	399.647,91	2.514.266,52
1621.02.0.0	Serviços de Transporte de Passageiros ou Mercadorias	399.647,91	2.514.266,52
1621.02.0.1	Serviços de Transporte de Passageiros ou Mercadorias - Principal	399.647,91	2.514.266,52
1700.00.0.0	Transferências Correntes	4.186.540,81	26.461.986,23
1710.00.0.0	Transferências da União e de suas Entidades	2.859.231,40	15.376.448,12
1711.00.0.0	Transferências Decorrentes de Participação na Receita da União	1.556.712,73	9.429.901,69
1711.51.0.0	Cota-Parte do Fundo de Participação dos Municípios - FPM	1.555.999,33	9.420.592,12
1711.51.1.0	Cota-Parte do Fundo de Participação dos Municípios - Cota Mensal	927.963,42	8.792.556,21
1711.51.1.1	Cota-Parte do Fundo de Participação dos Municípios - Cota Mensal - Principal	927.963,42	8.792.556,21
1711.51.2.1	COTA-PARTE DO FUNDO DE PARTICIPAÇÃO DOS MUNICÍPIOS - COTAS EXTRAORDINÁRIAS-PRINCIPAL	628.035,91	628.035,91
1711.52.0.0	Cota-Parte do Imposto Sobre a Propriedade Territorial Rural	713,40	9.309,57
1711.52.0.1	Cota-Parte do Imposto Sobre a Propriedade Territorial Rural - Principal	713,40	9.309,57
1712.00.0.0	Transferências das Compensações Financeiras pela Exploração de Recursos Naturais	1.065.287,05	4.342.637,97
1712.50.0.0	Cota-parte da Compensação Financeira pela Exploração de Recursos Hídricos	1.065.287,05	4.193.916,36
1712.50.0.1	Cota-parte da Compensação Financeira pela Exploração de Recursos Hídricos - Principal	1.065.287,05	4.193.916,36
1712.52.0.0	Cota-parte da Compensação Financeira pela Produção de Petróleo	0,00	148.721,61
1712.52.4.0	Cota-Parte do Fundo Especial do Petróleo – FEP	0,00	148.721,61
1712.52.4.1	Cota-Parte do Fundo Especial do Petróleo – FEP - Principal	0,00	148.721,61
1713.00.0.0	Transferências de Recursos do Sistema Único de Saúde – SUS	171.451,90	1.219.616,80
1713.50.0.0	Transferências de Recursos do Sistema Único de Saúde – SUS – Repasses Fundo a Fundo - Bloco de Manutenção c	171.451,90	1.219.616,80
1713.50.1.0	Transferências de Recursos do Bloco de Manutenção das Ações e Serviços Públicos de Saúde – Atenção Primária	39.600,00	225.024,00
1713.50.1.1	Transferências de Recursos do Bloco de Manutenção das Ações e Serviços Públicos de Saúde – Atenção Primária - l	39.600,00	225.024,00
1713.50.2.0	Transferências de Recursos do Bloco de Manutenção das Ações e Serviços Públicos de Saúde – Atenção Especializ	15.788,55	110.519,85
1713.50.2.1	Transferências de Recursos do Bloco de Manutenção das Ações e Serviços Públicos de Saúde – Atenção Especializ	15.788,55	110.519,85
1713.50.3.0	Transferências de Recursos do Bloco de Manutenção das Ações e Serviços Públicos de Saúde – Vigilância em Saúde	9.782,37	112.004,59
1713.50.3.1	Transferências de Recursos do Bloco de Manutenção das Ações e Serviços Públicos de Saúde – Vigilância em Saúde	9.782,37	112.004,59
1713.50.4.0	Transferências de Recursos do Bloco de Manutenção das Ações e Serviços Públicos de Saúde – Assistência Farmac	3.497,72	20.986,32
1713.50.4.1	Transferências de Recursos do Bloco de Manutenção das Ações e Serviços Públicos de Saúde – Assistência Farmac	3.497,72	20.986,32
1713.50.9.0	Transferências de Recursos do Bloco de Manutenção das Ações e Serviços Públicos de Saúde – Outros Programas	102.783,26	751.082,04
1713.50.9.1	Transferências de Recursos do Bloco de Manutenção das Ações e Serviços Públicos de Saúde – Outros Programas -	102.783,26	751.082,04
1714.00.0.0	Transferências de Recursos do Fundo Nacional do Desenvolvimento da Educação – FNDE	49.936,54	275.266,69
1714.50.0.0	Transferências do Salário-Educação	30.710,59	209.086,83
1714.50.0.1	Transferências do Salário-Educação - Principal	30.710,59	209.086,83
1714.51.0.0	Transferências Diretas do FNDE referentes ao Programa Dinheiro Direto na Escola – PDDE	0,00	3.600,00
1714.51.0.1	Transferências Diretas do FNDE referentes ao Programa Dinheiro Direto na Escola – PDDE - Principal	0,00	3.600,00
1714.52.0.0	Transferências referentes ao Programa Nacional de Alimentação Escolar – PNAE	13.758,60	55.034,40
1714.52.0.1	Transferências referentes ao Programa Nacional de Alimentação Escolar – PNAE - Principal	13.758,60	55.034,40
1714.53.0.0	Transferências referentes ao Programa Nacional de Apoio ao Transporte do Escolar – PNATE	5.467,35	7.545,46
1714.53.0.1	Transferências referentes ao Programa Nacional de Apoio ao Transporte do Escolar – PNATE - Principal	5.467,35	7.545,46
1716.00.0.0	Transferências de Recursos do Fundo Nacional de Assistência Social – FNAS	9.796,21	66.696,18
1716.50.0.0	Transferências de Recursos do Fundo Nacional de Assistência Social – FNAS	9.796,21	66.696,18
1716.50.0.1	Transferências de Recursos do Fundo Nacional de Assistência Social – FNAS - Principal	9.796,21	66.696,18
1719.00.0.0	Outras Transferências de Recursos da União e de suas Entidades	6.046,97	42.328,79
1719.58.0.0	Transferência Obrigatória Decorrente da Lei Complementar n° 176/2020	6.046,97	42.328,79
1719.58.0.1	Transferência Obrigatória Decorrente da Lei Complementar n° 176/2020 - Principal	6.046,97	42.328,79
1720.00.0.0	Transferências dos Estados e do Distrito Federal e de suas Entidades	899.831,78	7.374.203,23
1721.00.0.0	Participação na Receita dos Estados e Distrito Federal	811.465,01	6.288.601,39

		Prefeitura Municipal de Delfinópolis BALANCETE DA RECEITA ORÇAMENTÁRIA DO MÊS DE JULHO DE 2023 - ORGÃO: 02		PÁGINA: 3 de 4	
Código	Especificação	Receita Mês	Acumulado		
1721.50.0.0	Cota-Parte do ICMS	740.793,05	5.023.771,91		
1721.50.0.1	Cota-Parte do ICMS - Principal	740.793,05	5.023.771,91		
1721.51.0.0	Cota-Parte do IPVA	62.919,77	1.216.183,72		
1721.51.0.1	Cota-Parte do IPVA - Principal	62.919,77	1.216.183,72		
1721.52.0.0	Cota-Parte do IPI - Municípios	7.752,19	48.588,49		
1721.52.0.1	Cota-Parte do IPI - Municípios - Principal	7.752,19	48.588,49		
1721.53.0.0	Cota-Parte da Contribuição de Intervenção no Domínio Econômico	0,00	57,27		
1721.53.0.1	Cota-Parte da Contribuição de Intervenção no Domínio Econômico - Principal	0,00	57,27		
1723.00.0.0	Transferências de Recursos do Sistema Único de Saúde – SUS	41.716,40	797.699,64		
1723.50.0.0	Transferências de Recursos do Sistema Único de Saúde – SUS	41.716,40	797.699,64		
1723.50.0.1	Transferências de Recursos do Sistema Único de Saúde – SUS - Principal	41.716,40	797.699,64		
1729.00.0.0	Outras Transferências dos Estados e Distrito Federal	46.650,37	287.902,20		
1729.51.0.0	Transferências de Estados destinadas à Assistência Social	2.472,00	22.832,00		
1729.51.0.1	Transferências de Estados destinadas à Assistência Social - Principal	2.472,00	22.832,00		
1729.52.0.0	Transferências de Recursos Destinados a Programas de Educação	44.178,37	265.070,20		
1729.52.0.1	Transferências de Recursos Destinados a Programas de Educação - Principal	44.178,37	265.070,20		
1750.00.0.0	Transferências de Outras Instituições Públicas	427.477,63	3.711.334,88		
1751.00.0.0	Transferências de Recursos do Fundo de Manutenção e Desenvolvimento da Educação Básica e de Valorização dos	427.477,63	3.711.334,88		
1751.50.0.0	Transferências de Recursos do Fundo de Manutenção e Desenvolvimento da Educação Básica e de Valorização dos	427.477,63	3.711.334,88		
1751.50.0.1	Transferências de Recursos do Fundo de Manutenção e Desenvolvimento da Educação Básica e de Valorização dos	427.477,63	3.711.334,88		
1900.00.0.0	Outras Receitas Correntes	1.389,71	175.778,18		
1920.00.0.0	Indenizações, Restituições e Ressarcimentos	1.389,71	125.831,73		
1921.00.0.0	Indenizações	368,50	63.505,68		
1921.01.0.0	Indenizações por Danos Causados ao Patrimônio Público	368,50	2.579,50		
1921.01.0.1	Indenizações por Danos Causados ao Patrimônio Público - Principal	368,50	2.579,50		
1921.99.0.0	Outras Indenizações	0,00	60.926,18		
1921.99.0.1	Outras Indenizações - Principal	0,00	60.926,18		
1922.00.0.0	Restituições	1.021,21	62.326,05		
1922.99.0.0	Outras Restituições	1.021,21	62.326,05		
1922.99.0.1	Outras Restituições - Principal	1.021,21	62.326,05		
1990.00.0.0	Demais Receitas Correntes	0,00	49.946,45		
1999.00.0.0	Outras Receitas Correntes	0,00	49.946,45		
1999.99.0.0	Outras Receitas	0,00	49.946,45		
1999.99.2.0	Outras Receitas Não Arrecadadas e Não Projetadas pela RFB - Primárias	0,00	49.946,45		
1999.99.2.1	Outras Receitas Não Arrecadadas e Não Projetadas pela RFB - Primárias - Principal	0,00	49.946,45		
2000.00.0.0	Receitas de Capital	0,00	221.140,00		
2200.00.0.0	Alienação de Bens	0,00	121.140,00		
2210.00.0.0	Alienação de Bens Móveis	0,00	121.140,00		
2213.00.0.0	Alienação de Bens Móveis e Semoventes	0,00	121.140,00		
2213.01.0.0	Alienação de Bens Móveis e Semoventes	0,00	121.140,00		
2213.01.0.1	Alienação de Bens Móveis e Semoventes - Principal	0,00	121.140,00		
2400.00.0.0	Transferências de Capital	0,00	100.000,00		
2420.00.0.0	Transferências dos Estados e do Distrito Federal e de suas Entidades	0,00	100.000,00		
2429.00.0.0	Outras Transferências de Recursos dos Estados	0,00	100.000,00		
2429.99.0.0	Outras Transferências de Recursos dos Estados	0,00	100.000,00		
2429.99.0.1	Outras Transferências de Recursos dos Estados - Principal	0,00	100.000,00		
90.0000.00.0.0	Deduções da Receita	-345.516,50	-3.015.569,15		
95.0000.00.0.0	Fundeb	-345.516,50	-3.015.569,15		
95.1711.51.1.1	Cota-Parte do Fundo de Participação dos Municípios - Cota Mensal - Principal	-183.080,95	-1.755.999,37		
95.1711.52.0.1	Cota-Parte do Imposto Sobre a Propriedade Territorial Rural - Principal	-142,67	-1.861,85		

	Prefeitura Municipal de Delfinópolis		PÁGINA: 4 de 4	
	BALANCETE DA RECEITA ORÇAMENTÁRIA DO MÊS DE JULHO DE 2023 - ORGÃO: 02			
Código	Especificação	Receita Mês	Acumulado	
95.1721.50.0.1	Cota-Parte do ICMS - Principal	-148.158,58	-1.004.754,18	
95.1721.51.0.1	Cota-Parte do IPVA - Principal	-12.583,87	-243.236,06	
95.1721.52.0.1	Cota-Parte do IPI - Municípios - Principal	-1.550,43	-9.717,69	
Subtotal		4.719.025,92	30.401.194,11	
Total das Receitas Intraorçamentárias		0,00	0,00	
Totais		4.719.025,92	30.401.194,11	

BEATRIZ SERRAT ATAIDE DE FARIA
Contadora - CRC Nº 12369021

SUELY ALVES FERREIRA LEMOS
Prefeita