


 <b>Prefeitura Municipal de Delfinópolis</b> <b>BALANCETE DA RECEITA ORÇAMENTÁRIA DO MÊS DE SETEMBRO DE 2023 - ORGÃO: 02</b>		PÁGINA: 1 de 4	
Código	Especificação	Receita Mês	Acumulado
1000.00.0.0	Receitas Correntes	4.908.061,49	42.470.808,81
1100.00.0.0	Impostos, Taxas e Contribuições de Melhoria	353.683,85	3.839.067,82
1110.00.0.0	Impostos	336.131,82	3.285.492,66
1112.00.0.0	Impostos sobre o Patrimônio	84.711,88	1.447.558,49
1112.50.0.0	Imposto sobre a Propriedade Predial e Territorial Urbana	32.235,14	807.086,20
1112.50.0.1	Imposto sobre a Propriedade Predial e Territorial Urbana - Principal	6.573,61	475.703,30
1112.50.0.2	Imposto sobre a Propriedade Predial e Territorial Urbana - Multas e Juros	1.847,67	11.834,25
1112.50.0.3	Imposto sobre a Propriedade Predial e Territorial Urbana - Dívida Ativa	15.087,57	220.991,07
1112.50.0.4	Imposto sobre a Propriedade Predial e Territorial Urbana - Dívida Ativa - Multas e Juros	8.726,29	98.557,58
1112.53.0.0	Impostos sobre Transmissão "Inter Vivos" de Bens Imóveis e de Direitos Reais sobre Imóveis	52.476,74	640.472,29
1112.53.0.1	Impostos sobre Transmissão "Inter Vivos" de Bens Imóveis e de Direitos Reais sobre Imóveis - Principal	52.476,74	640.472,29
1113.00.0.0	Impostos sobre a Renda e Proventos de Qualquer Natureza	66.327,64	584.738,51
1113.03.0.0	Imposto sobre a Renda - Retido na Fonte	66.327,64	584.738,51
1113.03.1.0	Imposto sobre a Renda - Retido na Fonte - Trabalho	62.505,76	554.117,61
1113.03.1.1	Imposto sobre a Renda - Retido na Fonte - Trabalho - Principal	62.505,76	554.117,61
1113.03.4.0	Imposto sobre a Renda - Retido na Fonte - Outros Rendimentos	3.821,88	30.620,90
1113.03.4.1	Imposto sobre a Renda - Retido na Fonte - Outros Rendimentos - Principal	3.821,88	30.620,90
1114.00.0.0	Impostos sobre a Produção e Circulação de Mercadorias e Serviços	185.092,30	1.253.195,66
1114.51.0.0	Impostos sobre Serviços	185.092,30	1.253.195,66
1114.51.1.0	Imposto sobre Serviços de Qualquer Natureza - ISSQN	185.092,30	1.253.195,66
1114.51.1.1	Imposto sobre Serviços de Qualquer Natureza - ISSQN - Principal	184.069,54	1.222.825,68
1114.51.1.2	Imposto sobre Serviços de Qualquer Natureza - ISSQN - Multas e Juros	425,10	1.656,09
1114.51.1.3	Imposto sobre Serviços de Qualquer Natureza - ISSQN - Dívida Ativa	379,76	18.780,20
1114.51.1.4	Imposto sobre Serviços de Qualquer Natureza - ISSQN - Dívida Ativa - Multas e Juros	217,90	9.933,69
1120.00.0.0	Taxas	17.552,03	553.575,16
1121.00.0.0	Taxas pelo Exercício do Poder de Polícia	1.518,20	85.974,54
1121.01.0.0	Taxas de Inspeção, Controle e Fiscalização	1.518,20	85.974,54
1121.01.0.1	Taxas de Inspeção, Controle e Fiscalização - Principal	1.201,20	76.343,34
1121.01.0.3	Taxas de Inspeção, Controle e Fiscalização - Dívida Ativa	317,00	9.631,20
1122.00.0.0	Taxas pela Prestação de Serviços	16.033,83	467.600,62
1122.01.0.0	Taxas pela Prestação de Serviços em Geral	16.033,83	467.600,62
1122.01.0.1	Taxas pela Prestação de Serviços em Geral - Principal	14.955,65	452.232,23
1122.01.0.2	Taxas pela Prestação de Serviços em Geral - Multas e Juros	0,00	333,29
1122.01.0.3	Taxas pela Prestação de Serviços em Geral - Dívida Ativa	616,93	8.142,02
1122.01.0.4	Taxas pela Prestação de Serviços em Geral - Dívida Ativa Multas e Juros	461,25	6.893,08
1200.00.0.0	Contribuições	57.291,16	493.846,23
1240.00.0.0	Contribuição para custeio de Iluminação Pública	57.291,16	493.846,23
1241.00.0.0	Contribuição para o Custeio do Serviço de Iluminação Pública	57.291,16	493.846,23
1241.50.0.0	Contribuição para o Custeio do Serviço de Iluminação Pública	57.291,16	493.846,23
1241.50.0.1	Contribuição para o Custeio do Serviço de Iluminação Pública-Principal	57.291,16	493.846,23
1300.00.0.0	Receita Patrimonial	72.438,96	704.130,29
1320.00.0.0	Valores Mobiliários	72.438,96	704.130,29
1321.00.0.0	Juros e Correções Monetárias	72.438,96	704.130,29
1321.01.0.0	Remuneração de Depósitos Bancários	72.438,96	704.130,29
1321.01.0.1	Remuneração de Depósitos Bancários - Principal	72.438,96	704.130,29
1600.00.0.0	Receita de Serviços	355.167,19	3.373.060,14
1610.00.0.0	Serviços Administrativos e Comerciais Gerais	0,00	124.944,50
1611.00.0.0	Serviços Administrativos e Comerciais Gerais	0,00	124.944,50
1611.01.0.0	Serviços Administrativos e Comerciais Gerais	0,00	2.094,50
1611.01.0.1	Serviços Administrativos e Comerciais Gerais - Principal	0,00	2.094,50

 <b>Prefeitura Municipal de Delfinópolis</b> <b>BALANCETE DA RECEITA ORÇAMENTÁRIA DO MÊS DE SETEMBRO DE 2023 - ORGÃO: 02</b>		PÁGINA: 2 de 4	
Código	Especificação	Receita Mês	Acumulado
1611.02.0.0	Inscrição em Concursos e Processos Seletivos	0,00	122.850,00
1611.02.0.1	Inscrição em Concursos e Processos Seletivos - Principal	0,00	122.850,00
1620.00.0.0	Serviços e Atividades referentes à Navegação e ao Transporte	355.167,19	3.248.115,64
1621.00.0.0	Serviços e Atividades Referentes à Navegação e ao Transporte	355.167,19	3.248.115,64
1621.02.0.0	Serviços de Transporte de Passageiros ou Mercadorias	355.167,19	3.248.115,64
1621.02.0.1	Serviços de Transporte de Passageiros ou Mercadorias - Principal	355.167,19	3.248.115,64
1700.00.0.0	Transferências Correntes	4.067.970,76	33.881.686,66
1710.00.0.0	Transferências da União e de suas Entidades	2.355.715,88	19.391.068,04
1711.00.0.0	Transferências Decorrentes de Participação na Receita da União	1.114.275,85	11.610.965,66
1711.51.0.0	Cota-Parte do Fundo de Participação dos Municípios - FPM	1.086.581,88	11.573.078,76
1711.51.1.0	Cota-Parte do Fundo de Participação dos Municípios - Cota Mensal	1.086.581,88	10.945.042,85
1711.51.1.1	Cota-Parte do Fundo de Participação dos Municípios - Cota Mensal - Principal	1.086.581,88	10.945.042,85
1711.51.2.1	COTA-PARTE DO FUNDO DE PARTICIPAÇÃO DOS MUNICÍPIOS - COTAS EXTRAORDINÁRIAS-PRINCIPAL	0,00	628.035,91
1711.52.0.0	Cota-Parte do Imposto Sobre a Propriedade Territorial Rural	27.693,97	37.886,90
1711.52.0.1	Cota-Parte do Imposto Sobre a Propriedade Territorial Rural - Principal	27.693,97	37.886,90
1712.00.0.0	Transferências das Compensações Financeiras pela Exploração de Recursos Naturais	986.108,31	5.478.672,27
1712.50.0.0	Cota-parte da Compensação Financeira pela Exploração de Recursos Hídricos	938.236,45	5.259.403,37
1712.50.0.1	Cota-parte da Compensação Financeira pela Exploração de Recursos Hídricos - Principal	938.236,45	5.259.403,37
1712.52.0.0	Cota-parte da Compensação Financeira pela Produção de Petróleo	47.871,86	219.268,90
1712.52.4.0	Cota-Parte do Fundo Especial do Petróleo – FEP	47.871,86	219.268,90
1712.52.4.1	Cota-Parte do Fundo Especial do Petróleo – FEP - Principal	47.871,86	219.268,90
1713.00.0.0	Transferências de Recursos do Sistema Único de Saúde – SUS	168.455,53	1.612.428,78
1713.50.0.0	Transferências de Recursos do Sistema Único de Saúde – SUS – Repasses Fundo a Fundo - Bloco de Manutenção c	168.455,53	1.612.428,78
1713.50.1.0	Transferências de Recursos do Bloco de Manutenção das Ações e Serviços Públicos de Saúde – Atenção Primária	39.600,00	304.224,00
1713.50.1.1	Transferências de Recursos do Bloco de Manutenção das Ações e Serviços Públicos de Saúde – Atenção Primária - l	39.600,00	304.224,00
1713.50.2.0	Transferências de Recursos do Bloco de Manutenção das Ações e Serviços Públicos de Saúde – Atenção Especializ	14.628,78	194.686,18
1713.50.2.1	Transferências de Recursos do Bloco de Manutenção das Ações e Serviços Públicos de Saúde – Atenção Especializ	14.628,78	194.686,18
1713.50.3.0	Transferências de Recursos do Bloco de Manutenção das Ações e Serviços Públicos de Saúde – Vigilância em Saúde	10.782,37	138.430,18
1713.50.3.1	Transferências de Recursos do Bloco de Manutenção das Ações e Serviços Públicos de Saúde – Vigilância em Saúde	10.782,37	138.430,18
1713.50.4.0	Transferências de Recursos do Bloco de Manutenção das Ações e Serviços Públicos de Saúde – Assistência Farmac	3.497,72	27.981,76
1713.50.4.1	Transferências de Recursos do Bloco de Manutenção das Ações e Serviços Públicos de Saúde – Assistência Farmac	3.497,72	27.981,76
1713.50.9.0	Transferências de Recursos do Bloco de Manutenção das Ações e Serviços Públicos de Saúde – Outros Programas	99.946,66	947.106,66
1713.50.9.1	Transferências de Recursos do Bloco de Manutenção das Ações e Serviços Públicos de Saúde – Outros Programas -	99.946,66	947.106,66
1714.00.0.0	Transferências de Recursos do Fundo Nacional do Desenvolvimento da Educação – FNDE	72.720,14	400.906,88
1714.50.0.0	Transferências do Salário-Educação	28.019,34	265.332,92
1714.50.0.1	Transferências do Salário-Educação - Principal	28.019,34	265.332,92
1714.51.0.0	Transferências Diretas do FNDE referentes ao Programa Dinheiro Direto na Escola – PDDE	0,00	3.600,00
1714.51.0.1	Transferências Diretas do FNDE referentes ao Programa Dinheiro Direto na Escola – PDDE - Principal	0,00	3.600,00
1714.52.0.0	Transferências referentes ao Programa Nacional de Alimentação Escolar – PNAE	13.758,60	82.551,60
1714.52.0.1	Transferências referentes ao Programa Nacional de Alimentação Escolar – PNAE - Principal	13.758,60	82.551,60
1714.53.0.0	Transferências referentes ao Programa Nacional de Apoio ao Transporte do Escolar – PNATE	30.942,20	49.422,36
1714.53.0.1	Transferências referentes ao Programa Nacional de Apoio ao Transporte do Escolar – PNATE - Principal	30.942,20	49.422,36
1716.00.0.0	Transferências de Recursos do Fundo Nacional de Assistência Social – FNAS	7.543,13	151.784,08
1716.50.0.0	Transferências de Recursos do Fundo Nacional de Assistência Social – FNAS	7.543,13	151.784,08
1716.50.0.1	Transferências de Recursos do Fundo Nacional de Assistência Social – FNAS - Principal	7.543,13	151.784,08
1719.00.0.0	Outras Transferências de Recursos da União e de suas Entidades	6.612,92	136.310,37
1719.58.0.0	Transferência Obrigatória Decorrente da Lei Complementar nº 176/2020	6.612,92	54.988,68
1719.58.0.1	Transferência Obrigatória Decorrente da Lei Complementar nº 176/2020 - Principal	6.612,92	54.988,68
1719.99.0.0	Outras Transferências de Recursos da União e de suas Entidades	0,00	81.321,69
1719.99.0.1	Outras Transferências de Recursos da União e de suas Entidades - Principal	0,00	81.321,69

		<b>Prefeitura Municipal de Delfinópolis</b> <b>BALANCETE DA RECEITA ORÇAMENTÁRIA DO MÊS DE SETEMBRO DE 2023 - ORGÃO: 02</b>		<b>PÁGINA: 3 de 4</b>	
Código	Especificação	Receita Mês	Acumulado		
1720.00.0.0	Transferências dos Estados e do Distrito Federal e de suas Entidades	1.132.060,03	9.674.861,84		
1721.00.0.0	Participação na Receita dos Estados e Distrito Federal	854.909,43	8.150.638,76		
1721.50.0.0	Cota-Parte do ICMS	810.977,45	6.792.803,47		
1721.50.0.1	Cota-Parte do ICMS - Principal	810.977,45	6.792.803,47		
1721.51.0.0	Cota-Parte do IPVA	34.965,08	1.293.323,34		
1721.51.0.1	Cota-Parte do IPVA - Principal	34.965,08	1.293.323,34		
1721.52.0.0	Cota-Parte do IPI - Municípios	8.966,90	64.454,68		
1721.52.0.1	Cota-Parte do IPI - Municípios - Principal	8.966,90	64.454,68		
1721.53.0.0	Cota-Parte da Contribuição de Intervenção no Domínio Econômico	0,00	57,27		
1721.53.0.1	Cota-Parte da Contribuição de Intervenção no Domínio Econômico - Principal	0,00	57,27		
1723.00.0.0	Transferências de Recursos do Sistema Único de Saúde – SUS	230.500,24	1.143.020,16		
1723.50.0.0	Transferências de Recursos do Sistema Único de Saúde – SUS	230.500,24	1.143.020,16		
1723.50.0.1	Transferências de Recursos do Sistema Único de Saúde – SUS - Principal	230.500,24	1.143.020,16		
1729.00.0.0	Outras Transferências dos Estados e Distrito Federal	46.650,36	381.202,92		
1729.51.0.0	Transferências de Estados destinadas à Assistência Social	2.472,00	27.776,00		
1729.51.0.1	Transferências de Estados destinadas à Assistência Social - Principal	2.472,00	27.776,00		
1729.52.0.0	Transferências de Recursos Destinados a Programas de Educação	44.178,36	353.426,92		
1729.52.0.1	Transferências de Recursos Destinados a Programas de Educação - Principal	44.178,36	353.426,92		
1750.00.0.0	Transferências de Outras Instituições Públicas	580.194,85	4.815.756,78		
1751.00.0.0	Transferências de Recursos do Fundo de Manutenção e Desenvolvimento da Educação Básica e de Valorização dos	580.194,85	4.815.756,78		
1751.50.0.0	Transferências de Recursos do Fundo de Manutenção e Desenvolvimento da Educação Básica e de Valorização dos	580.194,85	4.815.756,78		
1751.50.0.1	Transferências de Recursos do Fundo de Manutenção e Desenvolvimento da Educação Básica e de Valorização dos	580.194,85	4.815.756,78		
1900.00.0.0	Outras Receitas Correntes	1.509,57	179.017,67		
1920.00.0.0	Indenizações, Restituições e Ressarcimentos	1.409,57	128.971,22		
1921.00.0.0	Indenizações	368,50	64.242,68		
1921.01.0.0	Indenizações por Danos Causados ao Patrimônio Público	368,50	3.316,50		
1921.01.0.1	Indenizações por Danos Causados ao Patrimônio Público - Principal	368,50	3.316,50		
1921.99.0.0	Outras Indenizações	0,00	60.926,18		
1921.99.0.1	Outras Indenizações - Principal	0,00	60.926,18		
1922.00.0.0	Restituições	1.021,76	64.709,23		
1922.99.0.0	Outras Restituições	1.021,76	64.709,23		
1922.99.0.1	Outras Restituições - Principal	1.021,76	64.709,23		
1923.00.0.0	Ressarcimentos	19,31	19,31		
1923.99.0.0	Outros Ressarcimentos	19,31	19,31		
1923.99.0.1	Outros Ressarcimentos - Principal	19,31	19,31		
1990.00.0.0	Demais Receitas Correntes	100,00	50.046,45		
1999.00.0.0	Outras Receitas Correntes	100,00	50.046,45		
1999.99.0.0	Outras Receitas	100,00	50.046,45		
1999.99.1.0	OUTRAS RECEITAS ADMINISTRADAS PELA RFB	100,00	100,00		
1999.99.1.1	OUTRAS RECEITAS ADMINISTRADAS PELA RFB - PRINCIPAL	100,00	100,00		
1999.99.2.0	Outras Receitas Não Arrecadadas e Não Projetadas pela RFB - Primárias	0,00	49.946,45		
1999.99.2.1	Outras Receitas Não Arrecadadas e Não Projetadas pela RFB - Primárias - Principal	0,00	49.946,45		
2000.00.0.0	Receitas de Capital	373.552,33	594.692,33		
2200.00.0.0	Alienação de Bens	0,00	121.140,00		
2210.00.0.0	Alienação de Bens Móveis	0,00	121.140,00		
2213.00.0.0	Alienação de Bens Móveis e Semoventes	0,00	121.140,00		
2213.01.0.0	Alienação de Bens Móveis e Semoventes	0,00	121.140,00		
2213.01.0.1	Alienação de Bens Móveis e Semoventes - Principal	0,00	121.140,00		
2400.00.0.0	Transferências de Capital	373.552,33	473.552,33		
2410.00.0.0	Transferências da União e de suas Entidades	99.983,00	99.983,00		

 <b>Prefeitura Municipal de Delfinópolis</b> <b>BALANCETE DA RECEITA ORÇAMENTÁRIA DO MÊS DE SETEMBRO DE 2023 - ORGÃO: 02</b>		<b>PÁGINA: 4 de 4</b>	
<b>Código</b>	<b>Especificação</b>	<b>Receita Mês</b>	<b>Acumulado</b>
2411.00.0.0	Transferências de Recursos do Sistema Único de Saúde - SUS	99.983,00	99.983,00
2411.51.0.0	Transferências de Recursos do Sistema Único de Saúde – SUS - Fundo a Fundo - Bloco de Estruturação da Rede de	99.983,00	99.983,00
2411.51.1.0	Transferências de Recursos do Bloco de Estruturação da Rede de Serviços Públicos de Saúde - Atenção Primária	99.983,00	99.983,00
2411.51.1.1	Transferências de Recursos do Bloco de Estruturação da Rede de Serviços Públicos de Saúde - Atenção Primária - P	99.983,00	99.983,00
2420.00.0.0	Transferências dos Estados e do Distrito Federal e de suas Entidades	273.569,33	373.569,33
2422.00.0.0	Transferências de Convênios dos Estados e DF e de Suas Entidades	273.569,33	273.569,33
2422.54.0.0	Transferências de Convênios dos Estados destinadas a Programas de Infraestrutura em Transporte	273.569,33	273.569,33
2422.54.0.1	Transferências de Convênios dos Estados destinadas a Programas de Infraestrutura em Transporte - Principal	273.569,33	273.569,33
2429.00.0.0	Outras Transferências de Recursos dos Estados	0,00	100.000,00
2429.99.0.0	Outras Transferências de Recursos dos Estados	0,00	100.000,00
2429.99.0.1	Outras Transferências de Recursos dos Estados - Principal	0,00	100.000,00
90.0000.00.0.0	Deduções da Receita	-362.125,01	-3.792.477,25
95.0000.00.0.0	Fundeb	-362.125,01	-3.792.477,25
95.1711.51.1.1	Cota-Parte do Fundo de Participação dos Municípios - Cota Mensal - Principal	-185.604,46	-2.154.784,77
95.1711.52.0.1	Cota-Parte do Imposto Sobre a Propriedade Territorial Rural - Principal	-5.538,77	-7.577,28
95.1721.50.0.1	Cota-Parte do ICMS - Principal	-162.195,47	-1.358.560,45
95.1721.51.0.1	Cota-Parte do IPVA - Principal	-6.992,93	-258.663,82
95.1721.52.0.1	Cota-Parte do IPI - Municípios - Principal	-1.793,38	-12.890,93
Subtotal		4.919.488,81	39.273.023,89
Total das Receitas Intraorçamentárias		0,00	0,00
Totais		4.919.488,81	39.273.023,89

BEATRIZ SERRAT ATAIDE DE FARIA  
Contadora - CRC Nº 12369021

SUELY ALVES FERREIRA LEMOS  
Prefeita