


 <b>Prefeitura Municipal de Delfinópolis</b> <b>BALANCETE DA RECEITA ORÇAMENTÁRIA DO MÊS DE OUTUBRO DE 2023 - ORGÃO: 02</b>		PÁGINA: 1 de 4	
Código	Especificação	Receita Mês	Acumulado
1000.00.0.0	Receitas Correntes	4.996.896,92	47.467.705,73
1100.00.0.0	Impostos, Taxas e Contribuições de Melhoria	478.496,04	4.317.563,86
1110.00.0.0	Impostos	464.159,32	3.749.651,98
1112.00.0.0	Impostos sobre o Patrimônio	204.040,17	1.651.598,66
1112.50.0.0	Imposto sobre a Propriedade Predial e Territorial Urbana	26.554,14	833.640,34
1112.50.0.1	Imposto sobre a Propriedade Predial e Territorial Urbana - Principal	2.407,21	478.110,51
1112.50.0.2	Imposto sobre a Propriedade Predial e Territorial Urbana - Multas e Juros	808,30	12.642,55
1112.50.0.3	Imposto sobre a Propriedade Predial e Territorial Urbana - Dívida Ativa	15.633,80	236.624,87
1112.50.0.4	Imposto sobre a Propriedade Predial e Territorial Urbana - Dívida Ativa - Multas e Juros	7.704,83	106.262,41
1112.53.0.0	Impostos sobre Transmissão "Inter Vivos" de Bens Imóveis e de Direitos Reais sobre Imóveis	177.486,03	817.958,32
1112.53.0.1	Impostos sobre Transmissão "Inter Vivos" de Bens Imóveis e de Direitos Reais sobre Imóveis - Principal	177.486,03	817.958,32
1113.00.0.0	Impostos sobre a Renda e Proventos de Qualquer Natureza	95.480,36	680.218,87
1113.03.0.0	Imposto sobre a Renda - Retido na Fonte	95.480,36	680.218,87
1113.03.1.0	Imposto sobre a Renda - Retido na Fonte - Trabalho	85.978,30	640.095,91
1113.03.1.1	Imposto sobre a Renda - Retido na Fonte - Trabalho - Principal	85.978,30	640.095,91
1113.03.4.0	Imposto sobre a Renda - Retido na Fonte - Outros Rendimentos	9.502,06	40.122,96
1113.03.4.1	Imposto sobre a Renda - Retido na Fonte - Outros Rendimentos - Principal	9.502,06	40.122,96
1114.00.0.0	Impostos sobre a Produção e Circulação de Mercadorias e Serviços	164.638,79	1.417.834,45
1114.51.0.0	Impostos sobre Serviços	164.638,79	1.417.834,45
1114.51.1.0	Imposto sobre Serviços de Qualquer Natureza - ISSQN	164.638,79	1.417.834,45
1114.51.1.1	Imposto sobre Serviços de Qualquer Natureza - ISSQN - Principal	164.354,08	1.387.179,76
1114.51.1.2	Imposto sobre Serviços de Qualquer Natureza - ISSQN - Multas e Juros	64,11	1.720,20
1114.51.1.3	Imposto sobre Serviços de Qualquer Natureza - ISSQN - Dívida Ativa	158,70	18.938,90
1114.51.1.4	Imposto sobre Serviços de Qualquer Natureza - ISSQN - Dívida Ativa - Multas e Juros	61,90	9.995,59
1120.00.0.0	Taxas	14.336,72	567.911,88
1121.00.0.0	Taxas pelo Exercício do Poder de Polícia	2.874,69	88.849,23
1121.01.0.0	Taxas de Inspeção, Controle e Fiscalização	2.584,05	88.558,59
1121.01.0.1	Taxas de Inspeção, Controle e Fiscalização - Principal	1.886,68	78.230,02
1121.01.0.3	Taxas de Inspeção, Controle e Fiscalização - Dívida Ativa	697,37	10.328,57
1121.02.0.0	Taxas de Fiscalização das Telecomunicações	290,64	290,64
1121.02.2.0	Taxa de Fiscalização de Funcionamento - TFF - Não Proveniente da Utilização de Posições Orbitais	290,64	290,64
1121.02.2.1	Taxa de Fiscalização de Funcionamento - TFF - Não Proveniente da Utilização de Posições Orbitais -Principal	290,64	290,64
1122.00.0.0	Taxas pela Prestação de Serviços	11.462,03	479.062,65
1122.01.0.0	Taxas pela Prestação de Serviços em Geral	11.462,03	479.062,65
1122.01.0.1	Taxas pela Prestação de Serviços em Geral - Principal	10.302,95	462.535,18
1122.01.0.2	Taxas pela Prestação de Serviços em Geral - Multas e Juros	57,15	390,44
1122.01.0.3	Taxas pela Prestação de Serviços em Geral - Dívida Ativa	0,00	8.142,02
1122.01.0.4	Taxas pela Prestação de Serviços em Geral - Dívida Ativa Multas e Juros	1.101,93	7.995,01
1200.00.0.0	Contribuições	57.635,23	551.481,46
1240.00.0.0	Contribuição para custeio de Iluminação Pública	57.635,23	551.481,46
1241.00.0.0	Contribuição para o Custeio do Serviço de Iluminação Pública	57.635,23	551.481,46
1241.50.0.0	Contribuição para o Custeio do Serviço de Iluminação Pública	57.635,23	551.481,46
1241.50.0.1	Contribuição para o Custeio do Serviço de Iluminação Pública-Principal	57.635,23	551.481,46
1300.00.0.0	Receita Patrimonial	71.116,54	775.246,83
1320.00.0.0	Valores Mobiliários	71.116,54	775.246,83
1321.00.0.0	Juros e Correções Monetárias	71.116,54	775.246,83
1321.01.0.0	Remuneração de Depósitos Bancários	71.116,54	775.246,83
1321.01.0.1	Remuneração de Depósitos Bancários - Principal	71.116,54	775.246,83
1600.00.0.0	Receita de Serviços	378.569,02	3.751.629,16
1610.00.0.0	Serviços Administrativos e Comerciais Gerais	0,00	124.944,50

		<b>Prefeitura Municipal de Delfinópolis</b> <b>BALANCETE DA RECEITA ORÇAMENTÁRIA DO MÊS DE OUTUBRO DE 2023 - ORGÃO: 02</b>		<b>PÁGINA: 2 de 4</b>	
Código	Especificação	Receita Mês	Acumulado		
1611.00.0.0	Serviços Administrativos e Comerciais Gerais	0,00	124.944,50		
1611.01.0.0	Serviços Administrativos e Comerciais Gerais	0,00	2.094,50		
1611.01.0.1	Serviços Administrativos e Comerciais Gerais - Principal	0,00	2.094,50		
1611.02.0.0	Inscrição em Concursos e Processos Seletivos	0,00	122.850,00		
1611.02.0.1	Inscrição em Concursos e Processos Seletivos - Principal	0,00	122.850,00		
1620.00.0.0	Serviços e Atividades referentes à Navegação e ao Transporte	378.569,02	3.626.684,66		
1621.00.0.0	Serviços e Atividades Referentes à Navegação e ao Transporte	378.569,02	3.626.684,66		
1621.02.0.0	Serviços de Transporte de Passageiros ou Mercadorias	378.569,02	3.626.684,66		
1621.02.0.1	Serviços de Transporte de Passageiros ou Mercadorias - Principal	378.569,02	3.626.684,66		
1700.00.0.0	Transferências Correntes	3.965.068,97	37.846.755,63		
1710.00.0.0	Transferências da União e de suas Entidades	2.379.403,34	21.770.471,38		
1711.00.0.0	Transferências Decorrentes de Participação na Receita da União	1.322.234,95	12.933.200,61		
1711.51.0.0	Cota-Parte do Fundo de Participação dos Municípios - FPM	1.009.176,58	12.582.255,34		
1711.51.1.0	Cota-Parte do Fundo de Participação dos Municípios - Cota Mensal	1.009.176,58	11.954.219,43		
1711.51.1.1	Cota-Parte do Fundo de Participação dos Municípios - Cota Mensal - Principal	1.009.176,58	11.954.219,43		
1711.51.2.1	COTA-PARTE DO FUNDO DE PARTICIPAÇÃO DOS MUNICIPIOS - COTAS EXTRAORDINÁRIAS-PRINCIPAL	0,00	628.035,91		
1711.52.0.0	Cota-Parte do Imposto Sobre a Propriedade Territorial Rural	313.058,37	350.945,27		
1711.52.0.1	Cota-Parte do Imposto Sobre a Propriedade Territorial Rural - Principal	313.058,37	350.945,27		
1712.00.0.0	Transferências das Compensações Financeiras pela Exploração de Recursos Naturais	708.077,17	6.186.749,44		
1712.50.0.0	Cota-parte da Compensação Financeira pela Exploração de Recursos Hídricos	680.204,21	5.939.607,58		
1712.50.0.1	Cota-parte da Compensação Financeira pela Exploração de Recursos Hídricos - Principal	680.204,21	5.939.607,58		
1712.52.0.0	Cota-parte da Compensação Financeira pela Produção de Petróleo	27.872,96	247.141,86		
1712.52.4.0	Cota-Parte do Fundo Especial do Petróleo – FEP	27.872,96	247.141,86		
1712.52.4.1	Cota-Parte do Fundo Especial do Petróleo – FEP - Principal	27.872,96	247.141,86		
1713.00.0.0	Transferências de Recursos do Sistema Único de Saúde – SUS	276.647,80	1.889.076,58		
1713.50.0.0	Transferências de Recursos do Sistema Único de Saúde – SUS – Repasses Fundo a Fundo - Bloco de Manutenção c	276.647,80	1.889.076,58		
1713.50.1.0	Transferências de Recursos do Bloco de Manutenção das Ações e Serviços Públicos de Saúde – Atenção Primária	39.600,00	343.824,00		
1713.50.1.1	Transferências de Recursos do Bloco de Manutenção das Ações e Serviços Públicos de Saúde – Atenção Primária - l	39.600,00	343.824,00		
1713.50.2.0	Transferências de Recursos do Bloco de Manutenção das Ações e Serviços Públicos de Saúde – Atenção Especializ	110.535,03	305.221,21		
1713.50.2.1	Transferências de Recursos do Bloco de Manutenção das Ações e Serviços Públicos de Saúde – Atenção Especializ	110.535,03	305.221,21		
1713.50.3.0	Transferências de Recursos do Bloco de Manutenção das Ações e Serviços Públicos de Saúde – Vigilância em Saúd	14.805,09	153.235,27		
1713.50.3.1	Transferências de Recursos do Bloco de Manutenção das Ações e Serviços Públicos de Saúde – Vigilância em Saúd	14.805,09	153.235,27		
1713.50.4.0	Transferências de Recursos do Bloco de Manutenção das Ações e Serviços Públicos de Saúde – Assistência Farmac	3.497,72	31.479,48		
1713.50.4.1	Transferências de Recursos do Bloco de Manutenção das Ações e Serviços Públicos de Saúde – Assistência Farmac	3.497,72	31.479,48		
1713.50.9.0	Transferências de Recursos do Bloco de Manutenção das Ações e Serviços Públicos de Saúde – Outros Programas	108.209,96	1.055.316,62		
1713.50.9.1	Transferências de Recursos do Bloco de Manutenção das Ações e Serviços Públicos de Saúde – Outros Programas -	108.209,96	1.055.316,62		
1714.00.0.0	Transferências de Recursos do Fundo Nacional do Desenvolvimento da Educação – FNDE	58.284,61	459.191,49		
1714.50.0.0	Transferências do Salário-Educação	28.672,22	294.005,14		
1714.50.0.1	Transferências do Salário-Educação - Principal	28.672,22	294.005,14		
1714.51.0.0	Transferências Diretas do FNDE referentes ao Programa Dinheiro Direto na Escola – PDDE	0,00	3.600,00		
1714.51.0.1	Transferências Diretas do FNDE referentes ao Programa Dinheiro Direto na Escola – PDDE - Principal	0,00	3.600,00		
1714.52.0.0	Transferências referentes ao Programa Nacional de Alimentação Escolar – PNAE	23.434,60	105.986,20		
1714.52.0.1	Transferências referentes ao Programa Nacional de Alimentação Escolar – PNAE - Principal	23.434,60	105.986,20		
1714.53.0.0	Transferências referentes ao Programa Nacional de Apoio ao Transporte do Escolar – PNATE	6.177,79	55.600,15		
1714.53.0.1	Transferências referentes ao Programa Nacional de Apoio ao Transporte do Escolar – PNATE - Principal	6.177,79	55.600,15		
1716.00.0.0	Transferências de Recursos do Fundo Nacional de Assistência Social – FNAS	7.545,89	159.329,97		
1716.50.0.0	Transferências de Recursos do Fundo Nacional de Assistência Social – FNAS	7.545,89	159.329,97		
1716.50.0.1	Transferências de Recursos do Fundo Nacional de Assistência Social – FNAS - Principal	7.545,89	159.329,97		
1719.00.0.0	Outras Transferências de Recursos da União e de suas Entidades	6.612,92	142.923,29		
1719.58.0.0	Transferência Obrigatória Decorrente da Lei Complementar n° 176/2020	6.612,92	61.601,60		

		<b>Prefeitura Municipal de Delfinópolis</b> <b>BALANCETE DA RECEITA ORÇAMENTÁRIA DO MÊS DE OUTUBRO DE 2023 - ORGÃO: 02</b>		<b>PÁGINA: 3 de 4</b>	
Código	Especificação	Receita Mês	Acumulado		
1719.58.0.1	Transferência Obrigatória Decorrente da Lei Complementar nº 176/2020 - Principal	6.612,92	61.601,60		
1719.99.0.0	Outras Transferências de Recursos da União e de suas Entidades	0,00	81.321,69		
1719.99.0.1	Outras Transferências de Recursos da União e de suas Entidades - Principal	0,00	81.321,69		
1720.00.0.0	Transferências dos Estados e do Distrito Federal e de suas Entidades	1.055.183,72	10.730.045,56		
1721.00.0.0	Participação na Receita dos Estados e Distrito Federal	985.001,99	9.135.640,75		
1721.50.0.0	Cota-Parte do ICMS	945.010,89	7.737.814,36		
1721.50.0.1	Cota-Parte do ICMS - Principal	945.010,89	7.737.814,36		
1721.51.0.0	Cota-Parte do IPVA	28.075,89	1.321.399,23		
1721.51.0.1	Cota-Parte do IPVA - Principal	28.075,89	1.321.399,23		
1721.52.0.0	Cota-Parte do IPI - Municípios	10.207,24	74.661,92		
1721.52.0.1	Cota-Parte do IPI - Municípios - Principal	10.207,24	74.661,92		
1721.53.0.0	Cota-Parte da Contribuição de Intervenção no Domínio Econômico	1.707,97	1.765,24		
1721.53.0.1	Cota-Parte da Contribuição de Intervenção no Domínio Econômico - Principal	1.707,97	1.765,24		
1723.00.0.0	Transferências de Recursos do Sistema Único de Saúde – SUS	23.531,36	1.166.551,52		
1723.50.0.0	Transferências de Recursos do Sistema Único de Saúde – SUS	23.531,36	1.166.551,52		
1723.50.0.1	Transferências de Recursos do Sistema Único de Saúde – SUS - Principal	23.531,36	1.166.551,52		
1729.00.0.0	Outras Transferências dos Estados e Distrito Federal	46.650,37	427.853,29		
1729.51.0.0	Transferências de Estados destinadas à Assistência Social	2.472,00	30.248,00		
1729.51.0.1	Transferências de Estados destinadas à Assistência Social - Principal	2.472,00	30.248,00		
1729.52.0.0	Transferências de Recursos Destinados a Programas de Educação	44.178,37	397.605,29		
1729.52.0.1	Transferências de Recursos Destinados a Programas de Educação - Principal	44.178,37	397.605,29		
1750.00.0.0	Transferências de Outras Instituições Públicas	530.481,91	5.346.238,69		
1751.00.0.0	Transferências de Recursos do Fundo de Manutenção e Desenvolvimento da Educação Básica e de Valorização dos	530.481,91	5.346.238,69		
1751.50.0.0	Transferências de Recursos do Fundo de Manutenção e Desenvolvimento da Educação Básica e de Valorização dos	530.481,91	5.346.238,69		
1751.50.0.1	Transferências de Recursos do Fundo de Manutenção e Desenvolvimento da Educação Básica e de Valorização dos	530.481,91	5.346.238,69		
1900.00.0.0	Outras Receitas Correntes	46.011,12	225.028,79		
1920.00.0.0	Indenizações, Restituições e Ressarcimentos	3.989,20	132.960,42		
1921.00.0.0	Indenizações	368,50	64.611,18		
1921.01.0.0	Indenizações por Danos Causados ao Patrimônio Público	368,50	3.685,00		
1921.01.0.1	Indenizações por Danos Causados ao Patrimônio Público - Principal	368,50	3.685,00		
1921.99.0.0	Outras Indenizações	0,00	60.926,18		
1921.99.0.1	Outras Indenizações - Principal	0,00	60.926,18		
1922.00.0.0	Restituições	1.426,70	66.135,93		
1922.99.0.0	Outras Restituições	1.426,70	66.135,93		
1922.99.0.1	Outras Restituições - Principal	1.426,70	66.135,93		
1923.00.0.0	Ressarcimentos	2.194,00	2.213,31		
1923.99.0.0	Outros Ressarcimentos	2.194,00	2.213,31		
1923.99.0.1	Outros Ressarcimentos - Principal	2.194,00	2.213,31		
1990.00.0.0	Demais Receitas Correntes	42.021,92	92.068,37		
1999.00.0.0	Outras Receitas Correntes	42.021,92	92.068,37		
1999.99.0.0	Outras Receitas	42.021,92	92.068,37		
1999.99.1.0	OUTRAS RECEITAS ADMINISTRADAS PELA RFB	100,00	200,00		
1999.99.1.1	OUTRAS RECEITAS ADMINISTRADAS PELA RFB - PRINCIPAL	100,00	200,00		
1999.99.2.0	Outras Receitas Não Arrecadadas e Não Projetadas pela RFB - Primárias	41.921,92	91.868,37		
1999.99.2.1	Outras Receitas Não Arrecadadas e Não Projetadas pela RFB - Primárias - Principal	41.921,92	91.868,37		
2000.00.0.0	Receitas de Capital	0,00	594.692,33		
2200.00.0.0	Alienação de Bens	0,00	121.140,00		
2210.00.0.0	Alienação de Bens Móveis	0,00	121.140,00		
2213.00.0.0	Alienação de Bens Móveis e Semoventes	0,00	121.140,00		
2213.01.0.0	Alienação de Bens Móveis e Semoventes	0,00	121.140,00		

 <b>Prefeitura Municipal de Delfinópolis</b> <b>BALANCETE DA RECEITA ORÇAMENTÁRIA DO MÊS DE OUTUBRO DE 2023 - ORGÃO: 02</b>		PÁGINA: 4 de 4	
Código	Especificação	Receita Mês	Acumulado
2213.01.0.1	Alienação de Bens Móveis e Semoventes - Principal	0,00	121.140,00
2400.00.0.0	Transferências de Capital	0,00	473.552,33
2410.00.0.0	Transferências da União e de suas Entidades	0,00	99.983,00
2411.00.0.0	Transferências de Recursos do Sistema Único de Saúde - SUS	0,00	99.983,00
2411.51.0.0	Transferências de Recursos do Sistema Único de Saúde – SUS - Fundo a Fundo - Bloco de Estruturação da Rede de	0,00	99.983,00
2411.51.1.0	Transferências de Recursos do Bloco de Estruturação da Rede de Serviços Públicos de Saúde - Atenção Primária	0,00	99.983,00
2411.51.1.1	Transferências de Recursos do Bloco de Estruturação da Rede de Serviços Públicos de Saúde - Atenção Primária - P	0,00	99.983,00
2420.00.0.0	Transferências dos Estados e do Distrito Federal e de suas Entidades	0,00	373.569,33
2422.00.0.0	Transferências de Convênios dos Estados e DF e de Suas Entidades	0,00	273.569,33
2422.54.0.0	Transferências de Convênios dos Estados destinadas a Programas de Infraestrutura em Transporte	0,00	273.569,33
2422.54.0.1	Transferências de Convênios dos Estados destinadas a Programas de Infraestrutura em Transporte - Principal	0,00	273.569,33
2429.00.0.0	Outras Transferências de Recursos dos Estados	0,00	100.000,00
2429.99.0.0	Outras Transferências de Recursos dos Estados	0,00	100.000,00
2429.99.0.1	Outras Transferências de Recursos dos Estados - Principal	0,00	100.000,00
90.0000.00.0.0	Deduções da Receita	-461.077,26	-4.253.554,51
95.0000.00.0.0	Fundeb	-461.077,26	-4.253.554,51
95.1711.51.1.1	Cota-Parte do Fundo de Participação dos Municípios - Cota Mensal - Principal	-201.835,31	-2.356.620,08
95.1711.52.0.1	Cota-Parte do Imposto Sobre a Propriedade Territorial Rural - Principal	-62.611,66	-70.188,94
95.1721.50.0.1	Cota-Parte do ICMS - Principal	-189.002,16	-1.547.562,61
95.1721.51.0.1	Cota-Parte do IPVA - Principal	-5.615,12	-264.278,94
95.1721.52.0.1	Cota-Parte do IPI - Municípios - Principal	-2.013,01	-14.903,94
Subtotal		4.535.819,66	43.808.843,55
Total das Receitas Intraorçamentárias		0,00	0,00
Totais		4.535.819,66	43.808.843,55

BEATRIZ SERRAT ATAIDE DE FARIA  
Contadora - CRC Nº 12369021

SUELY ALVES FERREIRA LEMOS  
Prefeita