


 Prefeitura Municipal de Delfinópolis BALANCETE DA RECEITA ORÇAMENTÁRIA DO MÊS DE NOVEMBRO DE 2023 - ORÇÃO: 02		PÁGINA: 1 de 4	
Código	Especificação	Receita Mês	Acumulado
1000.00.0.0	Receitas Correntes	4.661.933,85	52.129.639,58
1100.00.0.0	Impostos, Taxas e Contribuições de Melhoria	341.815,69	4.659.379,55
1110.00.0.0	Impostos	325.138,53	4.074.790,51
1112.00.0.0	Impostos sobre o Patrimônio	153.353,15	1.804.951,81
1112.50.0.0	Imposto sobre a Propriedade Predial e Territorial Urbana	22.281,07	855.921,41
1112.50.0.1	Imposto sobre a Propriedade Predial e Territorial Urbana - Principal	3.123,81	481.234,32
1112.50.0.2	Imposto sobre a Propriedade Predial e Territorial Urbana - Multas e Juros	1.484,61	14.127,16
1112.50.0.3	Imposto sobre a Propriedade Predial e Territorial Urbana - Dívida Ativa	11.999,39	248.624,26
1112.50.0.4	Imposto sobre a Propriedade Predial e Territorial Urbana - Dívida Ativa - Multas e Juros	5.673,26	111.935,67
1112.53.0.0	Impostos sobre Transmissão "Inter Vivos" de Bens Imóveis e de Direitos Reais sobre Imóveis	131.072,08	949.030,40
1112.53.0.1	Impostos sobre Transmissão "Inter Vivos" de Bens Imóveis e de Direitos Reais sobre Imóveis - Principal	131.072,08	949.030,40
1113.00.0.0	Impostos sobre a Renda e Proventos de Qualquer Natureza	72.521,55	752.740,42
1113.03.0.0	Imposto sobre a Renda - Retido na Fonte	72.521,55	752.740,42
1113.03.1.0	Imposto sobre a Renda - Retido na Fonte - Trabalho	67.707,41	707.803,32
1113.03.1.1	Imposto sobre a Renda - Retido na Fonte - Trabalho - Principal	67.707,41	707.803,32
1113.03.4.0	Imposto sobre a Renda - Retido na Fonte - Outros Rendimentos	4.814,14	44.937,10
1113.03.4.1	Imposto sobre a Renda - Retido na Fonte - Outros Rendimentos - Principal	4.814,14	44.937,10
1114.00.0.0	Impostos sobre a Produção e Circulação de Mercadorias e Serviços	99.263,83	1.517.098,28
1114.51.0.0	Impostos sobre Serviços	99.263,83	1.517.098,28
1114.51.1.0	Imposto sobre Serviços de Qualquer Natureza - ISSQN	99.263,83	1.517.098,28
1114.51.1.1	Imposto sobre Serviços de Qualquer Natureza - ISSQN - Principal	98.330,39	1.485.510,15
1114.51.1.2	Imposto sobre Serviços de Qualquer Natureza - ISSQN - Multas e Juros	0,00	1.720,20
1114.51.1.3	Imposto sobre Serviços de Qualquer Natureza - ISSQN - Dívida Ativa	593,92	19.532,82
1114.51.1.4	Imposto sobre Serviços de Qualquer Natureza - ISSQN - Dívida Ativa - Multas e Juros	339,52	10.335,11
1120.00.0.0	Taxas	16.677,16	584.589,04
1121.00.0.0	Taxas pelo Exercício do Poder de Polícia	1.765,07	90.614,30
1121.01.0.0	Taxas de Inspeção, Controle e Fiscalização	1.765,07	90.323,66
1121.01.0.1	Taxas de Inspeção, Controle e Fiscalização - Principal	1.132,40	79.362,42
1121.01.0.3	Taxas de Inspeção, Controle e Fiscalização - Dívida Ativa	632,67	10.961,24
1121.02.0.0	Taxas de Fiscalização das Telecomunicações	0,00	290,64
1121.02.2.0	Taxa de Fiscalização de Funcionamento - TFF - Não Proveniente da Utilização de Posições Orbitais	0,00	290,64
1121.02.2.1	Taxa de Fiscalização de Funcionamento - TFF - Não Proveniente da Utilização de Posições Orbitais -Principal	0,00	290,64
1122.00.0.0	Taxas pela Prestação de Serviços	14.912,09	493.974,74
1122.01.0.0	Taxas pela Prestação de Serviços em Geral	14.912,09	493.974,74
1122.01.0.1	Taxas pela Prestação de Serviços em Geral - Principal	14.184,61	476.719,79
1122.01.0.2	Taxas pela Prestação de Serviços em Geral - Multas e Juros	0,00	390,44
1122.01.0.3	Taxas pela Prestação de Serviços em Geral - Dívida Ativa	48,00	8.190,02
1122.01.0.4	Taxas pela Prestação de Serviços em Geral - Dívida Ativa Multas e Juros	679,48	8.674,49
1200.00.0.0	Contribuições	59.928,70	611.410,16
1240.00.0.0	Contribuição para custeio de Iluminação Pública	59.928,70	611.410,16
1241.00.0.0	Contribuição para o Custeio do Serviço de Iluminação Pública	59.928,70	611.410,16
1241.50.0.0	Contribuição para o Custeio do Serviço de Iluminação Pública	59.928,70	611.410,16
1241.50.0.1	Contribuição para o Custeio do Serviço de Iluminação Pública-Principal	59.928,70	611.410,16
1300.00.0.0	Receita Patrimonial	64.381,68	839.628,51
1320.00.0.0	Valores Mobiliários	64.381,68	839.628,51
1321.00.0.0	Juros e Correções Monetárias	64.381,68	839.628,51
1321.01.0.0	Remuneração de Depósitos Bancários	64.381,68	839.628,51
1321.01.0.1	Remuneração de Depósitos Bancários - Principal	64.381,68	839.628,51
1600.00.0.0	Receita de Serviços	338.053,00	4.089.682,16
1610.00.0.0	Serviços Administrativos e Comerciais Gerais	0,00	124.944,50

		Prefeitura Municipal de Delfinópolis BALANCETE DA RECEITA ORÇAMENTÁRIA DO MÊS DE NOVEMBRO DE 2023 - ORGÃO: 02		PÁGINA: 2 de 4	
Código	Especificação	Receita Mês	Acumulado		
1611.00.0.0	Serviços Administrativos e Comerciais Gerais	0,00	124.944,50		
1611.01.0.0	Serviços Administrativos e Comerciais Gerais	0,00	2.094,50		
1611.01.0.1	Serviços Administrativos e Comerciais Gerais - Principal	0,00	2.094,50		
1611.02.0.0	Inscrição em Concursos e Processos Seletivos	0,00	122.850,00		
1611.02.0.1	Inscrição em Concursos e Processos Seletivos - Principal	0,00	122.850,00		
1620.00.0.0	Serviços e Atividades referentes à Navegação e ao Transporte	338.053,00	3.964.737,66		
1621.00.0.0	Serviços e Atividades Referentes à Navegação e ao Transporte	338.053,00	3.964.737,66		
1621.02.0.0	Serviços de Transporte de Passageiros ou Mercadorias	338.053,00	3.964.737,66		
1621.02.0.1	Serviços de Transporte de Passageiros ou Mercadorias - Principal	338.053,00	3.964.737,66		
1700.00.0.0	Transferências Correntes	3.852.233,29	41.698.988,92		
1710.00.0.0	Transferências da União e de suas Entidades	2.389.726,31	24.160.197,69		
1711.00.0.0	Transferências Decorrentes de Participação na Receita da União	1.326.319,98	14.259.520,59		
1711.51.0.0	Cota-Parte do Fundo de Participação dos Municípios - FPM	1.309.370,74	13.891.626,08		
1711.51.1.0	Cota-Parte do Fundo de Participação dos Municípios - Cota Mensal	1.309.370,74	13.263.590,17		
1711.51.1.1	Cota-Parte do Fundo de Participação dos Municípios - Cota Mensal - Principal	1.309.370,74	13.263.590,17		
1711.51.2.1	COTA-PARTE DO FUNDO DE PARTICIPAÇÃO DOS MUNICIPIOS - COTAS EXTRAORDINÁRIAS-PRINCIPAL	0,00	628.035,91		
1711.52.0.0	Cota-Parte do Imposto Sobre a Propriedade Territorial Rural	16.949,24	367.894,51		
1711.52.0.1	Cota-Parte do Imposto Sobre a Propriedade Territorial Rural - Principal	16.949,24	367.894,51		
1712.00.0.0	Transferências das Compensações Financeiras pela Exploração de Recursos Naturais	167.745,94	6.354.495,38		
1712.50.0.0	Cota-parte da Compensação Financeira pela Exploração de Recursos Hídricos	135.925,90	6.075.533,48		
1712.50.0.1	Cota-parte da Compensação Financeira pela Exploração de Recursos Hídricos - Principal	135.925,90	6.075.533,48		
1712.52.0.0	Cota-parte da Compensação Financeira pela Produção de Petróleo	31.820,04	278.961,90		
1712.52.4.0	Cota-Parte do Fundo Especial do Petróleo – FEP	31.820,04	278.961,90		
1712.52.4.1	Cota-Parte do Fundo Especial do Petróleo – FEP - Principal	31.820,04	278.961,90		
1713.00.0.0	Transferências de Recursos do Sistema Único de Saúde – SUS	407.082,42	2.296.159,00		
1713.50.0.0	Transferências de Recursos do Sistema Único de Saúde – SUS – Repasses Fundo a Fundo - Bloco de Manutenção c	407.082,42	2.296.159,00		
1713.50.1.0	Transferências de Recursos do Bloco de Manutenção das Ações e Serviços Públicos de Saúde – Atenção Primária	39.600,00	383.424,00		
1713.50.1.1	Transferências de Recursos do Bloco de Manutenção das Ações e Serviços Públicos de Saúde – Atenção Primária - l	39.600,00	383.424,00		
1713.50.2.0	Transferências de Recursos do Bloco de Manutenção das Ações e Serviços Públicos de Saúde – Atenção Especializ	42.992,37	348.213,58		
1713.50.2.1	Transferências de Recursos do Bloco de Manutenção das Ações e Serviços Públicos de Saúde – Atenção Especializ	42.992,37	348.213,58		
1713.50.3.0	Transferências de Recursos do Bloco de Manutenção das Ações e Serviços Públicos de Saúde – Vigilância em Saúde	10.782,37	164.017,64		
1713.50.3.1	Transferências de Recursos do Bloco de Manutenção das Ações e Serviços Públicos de Saúde – Vigilância em Saúde	10.782,37	164.017,64		
1713.50.4.0	Transferências de Recursos do Bloco de Manutenção das Ações e Serviços Públicos de Saúde – Assistência Farmac	3.497,72	34.977,20		
1713.50.4.1	Transferências de Recursos do Bloco de Manutenção das Ações e Serviços Públicos de Saúde – Assistência Farmac	3.497,72	34.977,20		
1713.50.9.0	Transferências de Recursos do Bloco de Manutenção das Ações e Serviços Públicos de Saúde – Outros Programas	310.209,96	1.365.526,58		
1713.50.9.1	Transferências de Recursos do Bloco de Manutenção das Ações e Serviços Públicos de Saúde – Outros Programas -	310.209,96	1.365.526,58		
1714.00.0.0	Transferências de Recursos do Fundo Nacional do Desenvolvimento da Educação – FNDE	121.600,88	580.792,37		
1714.50.0.0	Transferências do Salário-Educação	28.838,45	322.843,59		
1714.50.0.1	Transferências do Salário-Educação - Principal	28.838,45	322.843,59		
1714.51.0.0	Transferências Diretas do FNDE referentes ao Programa Dinheiro Direto na Escola – PDDE	0,00	3.600,00		
1714.51.0.1	Transferências Diretas do FNDE referentes ao Programa Dinheiro Direto na Escola – PDDE - Principal	0,00	3.600,00		
1714.52.0.0	Transferências referentes ao Programa Nacional de Alimentação Escolar – PNAE	13.758,60	119.744,80		
1714.52.0.1	Transferências referentes ao Programa Nacional de Alimentação Escolar – PNAE - Principal	13.758,60	119.744,80		
1714.53.0.0	Transferências referentes ao Programa Nacional de Apoio ao Transporte do Escolar – PNATE	6.177,79	61.777,94		
1714.53.0.1	Transferências referentes ao Programa Nacional de Apoio ao Transporte do Escolar – PNATE - Principal	6.177,79	61.777,94		
1714.99.0.0	Outras Transferências Diretas do Fundo Nacional do Desenvolvimento da Educação – FNDE	72.826,04	72.826,04		
1714.99.0.1	Outras Transferências Diretas do Fundo Nacional do Desenvolvimento da Educação – FNDE - Principal	72.826,04	72.826,04		
1716.00.0.0	Transferências de Recursos do Fundo Nacional de Assistência Social – FNAS	2.800,00	162.129,97		
1716.50.0.0	Transferências de Recursos do Fundo Nacional de Assistência Social – FNAS	2.800,00	162.129,97		
1716.50.0.1	Transferências de Recursos do Fundo Nacional de Assistência Social – FNAS - Principal	2.800,00	162.129,97		

 Prefeitura Municipal de Delfinópolis BALANCETE DA RECEITA ORÇAMENTÁRIA DO MÊS DE NOVEMBRO DE 2023 - ORÇÃO: 02		PÁGINA: 3 de 4	
Código	Especificação	Receita Mês	Acumulado
1719.00.0.0	Outras Transferências de Recursos da União e de suas Entidades	364.177,09	507.100,38
1719.58.0.0	Transferência Obrigatória Decorrente da Lei Complementar nº 176/2020	6.612,92	68.214,52
1719.58.0.1	Transferência Obrigatória Decorrente da Lei Complementar nº 176/2020 - Principal	6.612,92	68.214,52
1719.99.0.0	Outras Transferências de Recursos da União e de suas Entidades	357.564,17	438.885,86
1719.99.0.1	Outras Transferências de Recursos da União e de suas Entidades - Principal	357.564,17	438.885,86
1720.00.0.0	Transferências dos Estados e do Distrito Federal e de suas Entidades	978.828,47	11.708.874,03
1721.00.0.0	Participação na Receita dos Estados e Distrito Federal	803.724,80	9.939.365,55
1721.50.0.0	Cota-Parte do ICMS	771.864,65	8.509.679,01
1721.50.0.1	Cota-Parte do ICMS - Principal	771.864,65	8.509.679,01
1721.51.0.0	Cota-Parte do IPVA	23.613,55	1.345.012,78
1721.51.0.1	Cota-Parte do IPVA - Principal	23.613,55	1.345.012,78
1721.52.0.0	Cota-Parte do IPI - Municípios	8.246,60	82.908,52
1721.52.0.1	Cota-Parte do IPI - Municípios - Principal	8.246,60	82.908,52
1721.53.0.0	Cota-Parte da Contribuição de Intervenção no Domínio Econômico	0,00	1.765,24
1721.53.0.1	Cota-Parte da Contribuição de Intervenção no Domínio Econômico - Principal	0,00	1.765,24
1723.00.0.0	Transferências de Recursos do Sistema Único de Saúde – SUS	128.453,30	1.295.004,82
1723.50.0.0	Transferências de Recursos do Sistema Único de Saúde – SUS	128.453,30	1.295.004,82
1723.50.0.1	Transferências de Recursos do Sistema Único de Saúde – SUS - Principal	128.453,30	1.295.004,82
1729.00.0.0	Outras Transferências dos Estados e Distrito Federal	46.650,37	474.503,66
1729.51.0.0	Transferências de Estados destinadas à Assistência Social	2.472,00	32.720,00
1729.51.0.1	Transferências de Estados destinadas à Assistência Social - Principal	2.472,00	32.720,00
1729.52.0.0	Transferências de Recursos Destinados a Programas de Educação	44.178,37	441.783,66
1729.52.0.1	Transferências de Recursos Destinados a Programas de Educação - Principal	44.178,37	441.783,66
1750.00.0.0	Transferências de Outras Instituições Públicas	483.678,51	5.829.917,20
1751.00.0.0	Transferências de Recursos do Fundo de Manutenção e Desenvolvimento da Educação Básica e de Valorização dos	483.678,51	5.829.917,20
1751.50.0.0	Transferências de Recursos do Fundo de Manutenção e Desenvolvimento da Educação Básica e de Valorização dos	483.678,51	5.829.917,20
1751.50.0.1	Transferências de Recursos do Fundo de Manutenção e Desenvolvimento da Educação Básica e de Valorização dos	483.678,51	5.829.917,20
1900.00.0.0	Outras Receitas Correntes	5.521,49	230.550,28
1920.00.0.0	Indenizações, Restituições e Ressarcimentos	5.521,49	138.481,91
1921.00.0.0	Indenizações	368,50	64.979,68
1921.01.0.0	Indenizações por Danos Causados ao Patrimônio Público	368,50	4.053,50
1921.01.0.1	Indenizações por Danos Causados ao Patrimônio Público - Principal	368,50	4.053,50
1921.99.0.0	Outras Indenizações	0,00	60.926,18
1921.99.0.1	Outras Indenizações - Principal	0,00	60.926,18
1922.00.0.0	Restituições	5.152,99	71.288,92
1922.99.0.0	Outras Restituições	5.152,99	71.288,92
1922.99.0.1	Outras Restituições - Principal	5.152,99	71.288,92
1923.00.0.0	Ressarcimentos	0,00	2.213,31
1923.99.0.0	Outros Ressarcimentos	0,00	2.213,31
1923.99.0.1	Outros Ressarcimentos - Principal	0,00	2.213,31
1990.00.0.0	Demais Receitas Correntes	0,00	92.068,37
1999.00.0.0	Outras Receitas Correntes	0,00	92.068,37
1999.99.0.0	Outras Receitas	0,00	92.068,37
1999.99.1.0	OUTRAS RECEITAS ADMINISTRADAS PELA RFB	0,00	200,00
1999.99.1.1	OUTRAS RECEITAS ADMINISTRADAS PELA RFB - PRINCIPAL	0,00	200,00
1999.99.2.0	Outras Receitas Não Arrecadadas e Não Projetadas pela RFB - Primárias	0,00	91.868,37
1999.99.2.1	Outras Receitas Não Arrecadadas e Não Projetadas pela RFB - Primárias - Principal	0,00	91.868,37
2000.00.0.0	Receitas de Capital	338.206,47	932.898,80
2200.00.0.0	Alienação de Bens	0,00	121.140,00
2210.00.0.0	Alienação de Bens Móveis	0,00	121.140,00

 Prefeitura Municipal de Delfinópolis BALANCETE DA RECEITA ORÇAMENTÁRIA DO MÊS DE NOVEMBRO DE 2023 - ORGÃO: 02		PÁGINA: 4 de 4	
Código	Especificação	Receita Mês	Acumulado
2213.00.0.0	Alienação de Bens Móveis e Semoventes	0,00	121.140,00
2213.01.0.0	Alienação de Bens Móveis e Semoventes	0,00	121.140,00
2213.01.0.1	Alienação de Bens Móveis e Semoventes - Principal	0,00	121.140,00
2400.00.0.0	Transferências de Capital	338.206,47	811.758,80
2410.00.0.0	Transferências da União e de suas Entidades	0,00	99.983,00
2411.00.0.0	Transferências de Recursos do Sistema Único de Saúde - SUS	0,00	99.983,00
2411.51.0.0	Transferências de Recursos do Sistema Único de Saúde – SUS - Fundo a Fundo - Bloco de Estruturação da Rede de	0,00	99.983,00
2411.51.1.0	Transferências de Recursos do Bloco de Estruturação da Rede de Serviços Públicos de Saúde - Atenção Primária	0,00	99.983,00
2411.51.1.1	Transferências de Recursos do Bloco de Estruturação da Rede de Serviços Públicos de Saúde - Atenção Primária - P	0,00	99.983,00
2420.00.0.0	Transferências dos Estados e do Distrito Federal e de suas Entidades	338.206,47	711.775,80
2422.00.0.0	Transferências de Convênios dos Estados e DF e de Suas Entidades	338.206,47	611.775,80
2422.54.0.0	Transferências de Convênios dos Estados destinadas a Programas de Infraestrutura em Transporte	0,00	273.569,33
2422.54.0.1	Transferências de Convênios dos Estados destinadas a Programas de Infraestrutura em Transporte - Principal	0,00	273.569,33
2422.99.0.0	Outras Transferências de Convênios dos Estados e DF e de Suas Entidades	338.206,47	338.206,47
2422.99.0.1	Outras Transferências de Convênios dos Estados e DF e de Suas Entidades - Principal	338.206,47	338.206,47
2429.00.0.0	Outras Transferências de Recursos dos Estados	0,00	100.000,00
2429.99.0.0	Outras Transferências de Recursos dos Estados	0,00	100.000,00
2429.99.0.1	Outras Transferências de Recursos dos Estados - Principal	0,00	100.000,00
90.0000.00.0.0	Deduções da Receita	-426.008,81	-4.679.563,32
95.0000.00.0.0	Fundeb	-426.008,81	-4.679.563,32
95.1711.51.1.1	Cota-Parte do Fundo de Participação dos Municípios - Cota Mensal - Principal	-261.874,12	-2.618.494,20
95.1711.52.0.1	Cota-Parte do Imposto Sobre a Propriedade Territorial Rural - Principal	-3.389,84	-73.578,78
95.1721.50.0.1	Cota-Parte do ICMS - Principal	-154.372,90	-1.701.935,51
95.1721.51.0.1	Cota-Parte do IPVA - Principal	-4.722,63	-269.001,57
95.1721.52.0.1	Cota-Parte do IPI - Municípios - Principal	-1.649,32	-16.553,26
Subtotal		4.574.131,51	48.382.975,06
Total das Receitas Intraorçamentárias		0,00	0,00
Totais		4.574.131,51	48.382.975,06

BEATRIZ SERRAT ATAIDE DE FARIA
 Contadora - CRC Nº 12369021

SUELY ALVES FERREIRA LEMOS
 Prefeita