


		Prefeitura Municipal de Delfinópolis		PÁGINA: 1 de 5	
BALANCETE DA RECEITA ORÇAMENTÁRIA DO MÊS DE FEVEREIRO DE 2024 - ORGÃO: 02					
Código	Fonte	Especificação	Receita Mês	Acumulado	
1000.00.0.0		Receitas Correntes	5.208.785,81	10.898.365,50	
1100.00.0.0		Impostos, Taxas e Contribuições de Melhoria	375.010,89	681.403,81	
1110.00.0.0		Impostos	361.322,86	652.014,28	
1112.00.0.0		Impostos sobre o Patrimônio	178.999,87	294.726,67	
1112.50.0.0		Imposto sobre a Propriedade Predial e Territorial Urbana	51.924,21	110.168,98	
1112.50.0.1		Imposto sobre a Propriedade Predial e Territorial Urbana - Principal	0,00	2.063,81	
	1500	RECURSOS NÃO VINCULADOS DE IMPOSTOS	0,00	2.063,81	
1112.50.0.2		Imposto sobre a Propriedade Predial e Territorial Urbana - Multas e Juros	0,00	1.516,82	
	1500	RECURSOS NÃO VINCULADOS DE IMPOSTOS	0,00	1.516,82	
1112.50.0.3		Imposto sobre a Propriedade Predial e Territorial Urbana - Dívida Ativa	35.296,62	73.017,16	
	1500	RECURSOS NÃO VINCULADOS DE IMPOSTOS	35.296,62	73.017,16	
1112.50.0.4		Imposto sobre a Propriedade Predial e Territorial Urbana - Dívida Ativa - Multas e Juros	16.627,59	33.571,19	
	1500	RECURSOS NÃO VINCULADOS DE IMPOSTOS	16.627,59	33.571,19	
1112.53.0.0		Impostos sobre Transmissão "Inter Vivos" de Bens Imóveis e de Direitos Reais sobre Imóveis	127.075,66	184.557,69	
1112.53.0.1		Impostos sobre Transmissão "Inter Vivos" de Bens Imóveis e de Direitos Reais sobre Imóveis - Principal	127.075,66	184.557,69	
	1500	RECURSOS NÃO VINCULADOS DE IMPOSTOS	127.075,66	184.557,69	
1113.00.0.0		Impostos sobre a Renda e Proventos de Qualquer Natureza	73.736,72	141.869,99	
1113.03.0.0		Imposto sobre a Renda - Retido na Fonte	73.736,72	141.869,99	
1113.03.1.0		Imposto sobre a Renda - Retido na Fonte - Trabalho	67.422,39	130.672,93	
1113.03.1.1		Imposto sobre a Renda - Retido na Fonte - Trabalho - Principal	67.422,39	130.672,93	
	1500	RECURSOS NÃO VINCULADOS DE IMPOSTOS	67.422,39	130.672,93	
1113.03.4.0		Imposto sobre a Renda - Retido na Fonte - Outros Rendimentos	6.314,33	11.197,06	
1113.03.4.1		Imposto sobre a Renda - Retido na Fonte - Outros Rendimentos - Principal	6.314,33	11.197,06	
	1500	RECURSOS NÃO VINCULADOS DE IMPOSTOS	6.314,33	11.197,06	
1114.00.0.0		Impostos sobre a Produção e Circulação de Mercadorias e Serviços	108.586,27	215.417,62	
1114.51.0.0		Impostos sobre Serviços	108.586,27	215.417,62	
1114.51.1.0		Imposto sobre Serviços de Qualquer Natureza - ISSQN	108.586,27	215.417,62	
1114.51.1.1		Imposto sobre Serviços de Qualquer Natureza - ISSQN - Principal	98.040,60	176.504,67	
	1500	RECURSOS NÃO VINCULADOS DE IMPOSTOS	98.040,60	176.504,67	
1114.51.1.2		Imposto sobre Serviços de Qualquer Natureza - ISSQN - Multas e Juros	56,12	56,12	
	1500	RECURSOS NÃO VINCULADOS DE IMPOSTOS	56,12	56,12	
1114.51.1.3		Imposto sobre Serviços de Qualquer Natureza - ISSQN - Dívida Ativa	3.488,44	28.914,54	
	1500	RECURSOS NÃO VINCULADOS DE IMPOSTOS	3.488,44	28.914,54	
1114.51.1.4		Imposto sobre Serviços de Qualquer Natureza - ISSQN - Dívida Ativa - Multas e Juros	7.001,11	9.942,29	
	1500	RECURSOS NÃO VINCULADOS DE IMPOSTOS	7.001,11	9.942,29	
1120.00.0.0		Taxas	13.688,03	29.389,53	
1121.00.0.0		Taxas pelo Exercício do Poder de Polícia	2.855,12	4.886,93	
1121.01.0.0		Taxas de Inspeção, Controle e Fiscalização	2.755,12	4.786,93	
1121.01.0.1		Taxas de Inspeção, Controle e Fiscalização - Principal	2.339,26	3.442,60	
	1501	Outros Recursos não Vinculados	584,86	860,71	
	1753	RECURSOS PROVENIENTES DE TAXAS, CONTRIBUIÇÕES E PREÇOS PÚBLICOS	1.169,60	1.721,26	
	1759	Recursos Vinculados a Fundos	584,80	860,63	
1121.01.0.3		Taxas de Inspeção, Controle e Fiscalização - Dívida Ativa	415,86	1.344,33	
	1501	Outros Recursos não Vinculados	103,97	336,09	
	1753	RECURSOS PROVENIENTES DE TAXAS, CONTRIBUIÇÕES E PREÇOS PÚBLICOS	207,92	672,14	
	1759	Recursos Vinculados a Fundos	103,97	336,10	
1121.04.0.0		Taxa de Controle e Fiscalização Ambiental	100,00	100,00	
1121.04.0.1		Taxa de Controle e Fiscalização Ambiental - Principal	100,00	100,00	
	1501	Outros Recursos não Vinculados	25,00	25,00	
	1753	RECURSOS PROVENIENTES DE TAXAS, CONTRIBUIÇÕES E PREÇOS PÚBLICOS	50,00	50,00	

		Prefeitura Municipal de Delfinópolis		PÁGINA: 2 de 5	
BALANCETE DA RECEITA ORÇAMENTÁRIA DO MÊS DE FEVEREIRO DE 2024 - ORGÃO: 02					
Código	Fonte	Especificação	Receita Mês	Acumulado	
	1759	Recursos Vinculados a Fundos	25,00	25,00	
1122.00.0.0		Taxas pela Prestação de Serviços	10.832,91	24.502,60	
1122.01.0.0		Taxas pela Prestação de Serviços em Geral	10.832,91	24.502,60	
1122.01.0.1		Taxas pela Prestação de Serviços em Geral - Principal	7.475,60	17.368,50	
	1501	Outros Recursos não Vinculados	1.868,87	4.341,88	
	1753	RECURSOS PROVENIENTES DE TAXAS, CONTRIBUIÇÕES E PREÇOS PÚBLICOS	3.737,79	8.684,32	
	1759	Recursos Vinculados a Fundos	1.868,94	4.342,30	
1122.01.0.2		Taxas pela Prestação de Serviços em Geral - Multas e Juros	0,80	0,80	
	1501	Outros Recursos não Vinculados	0,20	0,20	
	1753	RECURSOS PROVENIENTES DE TAXAS, CONTRIBUIÇÕES E PREÇOS PÚBLICOS	0,40	0,40	
	1759	Recursos Vinculados a Fundos	0,20	0,20	
1122.01.0.3		Taxas pela Prestação de Serviços em Geral - Dívida Ativa	2.400,00	4.956,00	
	1501	Outros Recursos não Vinculados	600,00	1.239,00	
	1753	RECURSOS PROVENIENTES DE TAXAS, CONTRIBUIÇÕES E PREÇOS PÚBLICOS	1.200,00	2.478,00	
	1759	Recursos Vinculados a Fundos	600,00	1.239,00	
1122.01.0.4		Taxas pela Prestação de Serviços em Geral - Dívida Ativa Multas e Juros	956,51	2.177,30	
	1501	Outros Recursos não Vinculados	239,11	544,29	
	1753	RECURSOS PROVENIENTES DE TAXAS, CONTRIBUIÇÕES E PREÇOS PÚBLICOS	478,26	1.088,66	
	1759	Recursos Vinculados a Fundos	239,14	544,35	
1200.00.0.0		Contribuições	66.514,72	132.342,52	
1240.00.0.0		Contribuição para custeio de Iluminação Pública	66.514,72	132.342,52	
1241.00.0.0		Contribuição para o Custeio do Serviço de Iluminação Pública	66.514,72	132.342,52	
1241.50.0.0		Contribuição para o Custeio do Serviço de Iluminação Pública	66.514,72	132.342,52	
1241.50.0.1		Contribuição para o Custeio do Serviço de Iluminação Pública-Principal	66.514,72	132.342,52	
	1751	Recursos da Contribuição para o Custeio do Serviço de Iluminação Pública - COSIP	66.514,72	132.342,52	
1300.00.0.0		Receita Patrimonial	73.058,77	145.774,66	
1320.00.0.0		Valores Mobiliários	73.058,77	145.774,66	
1321.00.0.0		Juros e Correções Monetárias	73.058,77	145.774,66	
1321.01.0.0		Remuneração de Depósitos Bancários	73.058,77	145.774,66	
1321.01.0.1		Remuneração de Depósitos Bancários - Principal	73.058,77	145.774,66	
	1500	RECURSOS NÃO VINCULADOS DE IMPOSTOS	73.058,77	145.774,66	
1600.00.0.0		Receita de Serviços	326.907,83	743.294,51	
1620.00.0.0		Serviços e Atividades referentes à Navegação e ao Transporte	326.907,83	743.294,51	
1621.00.0.0		Serviços e Atividades Referentes à Navegação e ao Transporte	326.907,83	743.294,51	
1621.02.0.0		Serviços de Transporte de Passageiros ou Mercadorias	326.907,83	743.294,51	
1621.02.0.1		Serviços de Transporte de Passageiros ou Mercadorias - Principal	326.907,83	743.294,51	
	1501	Outros Recursos não Vinculados	326.907,83	743.294,51	
1700.00.0.0		Transferências Correntes	4.365.641,64	9.192.507,54	
1710.00.0.0		Transferências da União e de suas Entidades	2.380.688,23	4.828.065,00	
1711.00.0.0		Transferências Decorrentes de Participação na Receita da União	1.962.207,17	3.405.913,68	
1711.51.0.0		Cota-Parte do Fundo de Participação dos Municípios - FPM	1.951.920,35	3.387.418,75	
1711.51.1.0		Cota-Parte do Fundo de Participação dos Municípios - Cota Mensal	1.951.920,35	3.387.418,75	
1711.51.1.1		Cota-Parte do Fundo de Participação dos Municípios - Cota Mensal - Principal	1.951.920,35	3.387.418,75	
	1500	RECURSOS NÃO VINCULADOS DE IMPOSTOS	1.951.920,35	3.387.418,75	
1711.52.0.0		Cota-Parte do Imposto Sobre a Propriedade Territorial Rural	10.286,82	18.494,93	
1711.52.0.1		Cota-Parte do Imposto Sobre a Propriedade Territorial Rural - Principal	10.286,82	18.494,93	
	1500	RECURSOS NÃO VINCULADOS DE IMPOSTOS	10.286,82	18.494,93	
1712.00.0.0		Transferências das Compensações Financeiras pela Exploração de Recursos Naturais	175.830,42	897.924,88	
1712.50.0.0		Cota-parte da Compensação Financeira pela Exploração de Recursos Hídricos	148.998,47	843.183,14	
1712.50.0.1		Cota-parte da Compensação Financeira pela Exploração de Recursos Hídricos - Principal	148.998,47	843.183,14	

		Prefeitura Municipal de Delfinópolis BALANCETE DA RECEITA ORÇAMENTÁRIA DO MÊS DE FEVEREIRO DE 2024 - ORGÃO: 02		PÁGINA: 3 de 5	
Código	Fonte	Especificação	Receita Mês	Acumulado	
	1501	Outros Recursos não Vinculados	0,00	0,00	
	1709	Transferência da União referente à Compensação Financeira de Recursos Hídricos	148.998,47	843.183,14	
1712.51.0.0		Cota-parte da Compensação Financeira pela Exploração de Recursos Minerais - CFEM	421,07	421,07	
1712.51.0.1		Cota-parte da Compensação Financeira pela Exploração de Recursos Minerais - CFEM - Principal	421,07	421,07	
	1501	Outros Recursos não Vinculados	0,00	0,00	
	1708	Transferência da União Referente à Compensação Financeira de Recursos Minerais	421,07	421,07	
1712.52.0.0		Cota-parte da Compensação Financeira pela Produção de Petróleo	26.410,88	54.320,67	
1712.52.4.0		Cota-Parte do Fundo Especial do Petróleo – FEP	26.410,88	54.320,67	
1712.52.4.1		Cota-Parte do Fundo Especial do Petróleo – FEP - Principal	26.410,88	54.320,67	
	1573	ROYALTIES DO PETRÓLEO E GÁS NATURAL VINCULADOS À EDUCAÇÃO	0,00	0,00	
	1635	ROYALTIES DO PETRÓLEO E GÁS NATURAL VINCULADOS À SAÚDE	0,00	0,00	
	1720	TRANSFERÊNCIA DA UNIÃO REFERENTES ÀS PARTICIPAÇÕES NA EXPLORAÇÃO DE PETRÓLEO E	26.410,88	54.320,67	
	1721	TRANSFERÊNCIAS DA UNIÃO REFERENTES A CESSÃO ONEROSA DE PETRÓLEO – LEI Nº 13.885/2	0,00	0,00	
1713.00.0.0		Transferências de Recursos do Sistema Único de Saúde – SUS	174.694,01	398.134,35	
1713.50.0.0		Transferências de Recursos do Sistema Único de Saúde – SUS – Repasses Fundo a Fundo - Bloco de Ma	174.694,01	398.134,35	
1713.50.1.0		Transferências de Recursos do Bloco de Manutenção das Ações e Serviços Públicos de Saúde – Atenção	42.360,00	84.720,00	
1713.50.1.1		Transferências de Recursos do Bloco de Manutenção das Ações e Serviços Públicos de Saúde – Atenção	42.360,00	84.720,00	
	1600	Transferências Fundo a Fundo de Recursos do SUS provenientes do Governo Federal - Bloco de Manuten	0,00	0,00	
	1602	Transferências Fundo a Fundo de Recursos do SUS provenientes do Governo Federal - Bloco de Manuten	0,00	0,00	
	1604	TRANSFERÊNCIAS PROVENIENTES DO GOVERNO FEDERAL DESTINADAS AO VENCIMENTO DOS	42.360,00	84.720,00	
1713.50.2.0		Transferências de Recursos do Bloco de Manutenção das Ações e Serviços Públicos de Saúde – Atenção	15.788,55	61.644,48	
1713.50.2.1		Transferências de Recursos do Bloco de Manutenção das Ações e Serviços Públicos de Saúde – Atenção	15.788,55	61.644,48	
	1600	Transferências Fundo a Fundo de Recursos do SUS provenientes do Governo Federal - Bloco de Manuten	15.788,55	31.577,10	
	1602	Transferências Fundo a Fundo de Recursos do SUS provenientes do Governo Federal - Bloco de Manuten	0,00	0,00	
	1605	ASSISTÊNCIA FINANCEIRA DA UNIÃO DESTINADA À COMPLEMENTAÇÃO AO PAGAMENTO DOS PI	0,00	30.067,38	
1713.50.3.0		Transferências de Recursos do Bloco de Manutenção das Ações e Serviços Públicos de Saúde – Vigilância	10.663,96	28.851,92	
1713.50.3.1		Transferências de Recursos do Bloco de Manutenção das Ações e Serviços Públicos de Saúde – Vigilância	10.663,96	28.851,92	
	1600	Transferências Fundo a Fundo de Recursos do SUS provenientes do Governo Federal - Bloco de Manuten	2.191,96	4.383,92	
	1604	TRANSFERÊNCIAS PROVENIENTES DO GOVERNO FEDERAL DESTINADAS AO VENCIMENTO DOS	8.472,00	24.468,00	
1713.50.4.0		Transferências de Recursos do Bloco de Manutenção das Ações e Serviços Públicos de Saúde – Assistênc	3.497,72	6.995,44	
1713.50.4.1		Transferências de Recursos do Bloco de Manutenção das Ações e Serviços Públicos de Saúde – Assistênc	3.497,72	6.995,44	
	1600	Transferências Fundo a Fundo de Recursos do SUS provenientes do Governo Federal - Bloco de Manuten	3.497,72	6.995,44	
	1602	Transferências Fundo a Fundo de Recursos do SUS provenientes do Governo Federal - Bloco de Manuten	0,00	0,00	
1713.50.9.0		Transferências de Recursos do Bloco de Manutenção das Ações e Serviços Públicos de Saúde – Outros PI	102.383,78	215.922,51	
1713.50.9.1		Transferências de Recursos do Bloco de Manutenção das Ações e Serviços Públicos de Saúde – Outros PI	102.383,78	215.922,51	
	1600	Transferências Fundo a Fundo de Recursos do SUS provenientes do Governo Federal - Bloco de Manuten	102.383,78	215.922,51	
	1602	Transferências Fundo a Fundo de Recursos do SUS provenientes do Governo Federal - Bloco de Manuten	0,00	0,00	
1714.00.0.0		Transferências de Recursos do Fundo Nacional do Desenvolvimento da Educação – FNDE	48.524,36	99.077,55	
1714.50.0.0		Transferências do Salário-Educação	34.350,76	84.903,95	
1714.50.0.1		Transferências do Salário-Educação - Principal	34.350,76	84.903,95	
	1550	Transferência do Salário-Educação	34.350,76	84.903,95	
1714.52.0.0		Transferências referentes ao Programa Nacional de Alimentação Escolar – PNAE	14.173,60	14.173,60	
1714.52.0.1		Transferências referentes ao Programa Nacional de Alimentação Escolar – PNAE - Principal	14.173,60	14.173,60	
	1552	Transferências de Recursos do FNDE referentes ao Programa Nacional de Alimentação Escolar (PNAE)	14.173,60	14.173,60	
1716.00.0.0		Transferências de Recursos do Fundo Nacional de Assistência Social – FNAS	11.850,00	11.850,00	
1716.50.0.0		Transferências de Recursos do Fundo Nacional de Assistência Social – FNAS	11.850,00	11.850,00	
1716.50.0.1		Transferências de Recursos do Fundo Nacional de Assistência Social – FNAS - Principal	11.850,00	11.850,00	
	1660	Transferência de Recursos do Fundo Nacional de Assistência Social - FNAS	11.850,00	11.850,00	
1719.00.0.0		Outras Transferências de Recursos da União e de suas Entidades	7.582,27	15.164,54	
1719.58.0.0		Transferência Obrigatória Decorrente da Lei Complementar nº 176/2020	7.582,27	15.164,54	

		Prefeitura Municipal de Delfinópolis BALANCETE DA RECEITA ORÇAMENTÁRIA DO MÊS DE FEVEREIRO DE 2024 - ORGÃO: 02		PÁGINA: 4 de 5	
Código	Fonte	Especificação	Receita Mês	Acumulado	
1719.58.0.1	1501	Transferência Obrigatória Decorrente da Lei Complementar nº 176/2020 - Principal	7.582,27	15.164,54	
		Outros Recursos não Vinculados	7.582,27	15.164,54	
1720.00.0.0		Transferências dos Estados e do Distrito Federal e de suas Entidades	1.494.787,48	3.222.742,52	
1721.00.0.0		Participação na Receita dos Estados e Distrito Federal	1.187.163,83	2.915.118,87	
1721.50.0.0		Cota-Parte do ICMS	908.027,84	2.049.986,06	
1721.50.0.1	1500	Cota-Parte do ICMS - Principal	908.027,84	2.049.986,06	
		RECURSOS NÃO VINCULADOS DE IMPOSTOS	908.027,84	2.049.986,06	
1721.51.0.0		Cota-Parte do IPVA	267.537,80	837.779,88	
1721.51.0.1	1500	Cota-Parte do IPVA - Principal	267.537,80	837.779,88	
		RECURSOS NÃO VINCULADOS DE IMPOSTOS	267.537,80	837.779,88	
1721.52.0.0		Cota-Parte do IPI - Municípios	11.598,19	24.617,03	
1721.52.0.1	1500	Cota-Parte do IPI - Municípios - Principal	11.598,19	24.617,03	
		RECURSOS NÃO VINCULADOS DE IMPOSTOS	11.598,19	24.617,03	
1721.53.0.0		Cota-Parte da Contribuição de Intervenção no Domínio Econômico	0,00	2.735,90	
1721.53.0.1	1750	Cota-Parte da Contribuição de Intervenção no Domínio Econômico - Principal	0,00	2.735,90	
		Recursos da Contribuição de Intervenção no Domínio Econômico - CIDE	0,00	2.735,90	
1723.00.0.0		Transferências de Recursos do Sistema Único de Saúde – SUS	263.445,28	263.445,28	
1723.50.0.0		Transferências de Recursos do Sistema Único de Saúde – SUS	263.445,28	263.445,28	
1723.50.0.1	1621	Transferências de Recursos do Sistema Único de Saúde – SUS - Principal	263.445,28	263.445,28	
		Transferências Fundo a Fundo de Recursos do SUS provenientes do Governo Estadual	263.445,28	263.445,28	
1729.00.0.0		Outras Transferências dos Estados e Distrito Federal	44.178,37	44.178,37	
1729.52.0.0		Transferências de Recursos Destinados a Programas de Educação	44.178,37	44.178,37	
1729.52.0.1	1576	Transferências de Recursos Destinados a Programas de Educação - Principal	44.178,37	44.178,37	
		Transferências de Recursos dos Estados para programas de educação	44.178,37	44.178,37	
1750.00.0.0		Transferências de Outras Instituições Públicas	490.165,93	1.141.700,02	
1751.00.0.0		Transferências de Recursos do Fundo de Manutenção e Desenvolvimento da Educação Básica e de Valori	480.096,96	1.131.631,05	
1751.50.0.0		Transferências de Recursos do Fundo de Manutenção e Desenvolvimento da Educação Básica e de Valori	480.096,96	1.131.631,05	
1751.50.0.1	1540	Transferências de Recursos do Fundo de Manutenção e Desenvolvimento da Educação Básica e de Valori	480.096,96	1.131.631,05	
		Transferências do FUNDEB - Impostos e Transferências de Impostos	480.096,96	1.131.631,05	
1759.00.0.0		Demais Transferências de Outras Instituições Públicas	10.068,97	10.068,97	
1759.99.0.0		Demais Transferências de Outras Instituições Públicas	10.068,97	10.068,97	
1759.99.0.1	1501	Demais Transferências de Outras Instituições Públicas - Principal	10.068,97	10.068,97	
		Outros Recursos não Vinculados	0,00	0,00	
		Outras vinculações de transferências	0,00	0,00	
		Recursos Vinculados a Fundos	10.068,97	10.068,97	
1900.00.0.0		Outras Receitas Correntes	1.651,96	3.042,46	
1920.00.0.0		Indenizações, Restituições e Ressarcimentos	1.651,96	3.042,46	
1921.00.0.0		Indenizações	368,50	737,00	
1921.99.0.0		Outras Indenizações	368,50	737,00	
1921.99.0.1	1501	Outras Indenizações - Principal	368,50	737,00	
		Outros Recursos não Vinculados	368,50	737,00	
1922.00.0.0		Restituições	1.283,46	2.305,46	
1922.99.0.0		Outras Restituições	1.283,46	2.305,46	
1922.99.0.1	1500	Outras Restituições - Principal	1.283,46	2.305,46	
		RECURSOS NÃO VINCULADOS DE IMPOSTOS	261,46	261,46	
	1501	Outros Recursos não Vinculados	1.022,00	2.044,00	
90.0000.00.0.0		Deduções da Receita	-629.874,08	-1.265.081,06	
95.0000.00.0.0		Fundeb	-629.874,08	-1.265.081,06	
95.1711.51.1.1	1500	Cota-Parte do Fundo de Participação dos Municípios - Cota Mensal - Principal	-390.384,06	-677.483,72	
		RECURSOS NÃO VINCULADOS DE IMPOSTOS	-390.384,06	-677.483,72	

		Prefeitura Municipal de Delfinópolis		PÁGINA: 5 de 5	
BALANCETE DA RECEITA ORÇAMENTÁRIA DO MÊS DE FEVEREIRO DE 2024 - ORGÃO: 02					
Código	Fonte	Especificação	Receita Mês	Acumulado	
95.1711.52.0.1		Cota-Parte do Imposto Sobre a Propriedade Territorial Rural - Principal	-2.057,35	-3.698,97	
	1500	RECURSOS NÃO VINCULADOS DE IMPOSTOS	-2.057,35	-3.698,97	
95.1721.50.0.1		Cota-Parte do ICMS - Principal	-181.605,54	-409.997,14	
	1500	RECURSOS NÃO VINCULADOS DE IMPOSTOS	-181.605,54	-409.997,14	
95.1721.51.0.1		Cota-Parte do IPVA - Principal	-53.507,49	-167.555,80	
	1500	RECURSOS NÃO VINCULADOS DE IMPOSTOS	-53.507,49	-167.555,80	
95.1721.52.0.1		Cota-Parte do IPI - Municípios - Principal	-2.319,64	-6.345,43	
	1500	RECURSOS NÃO VINCULADOS DE IMPOSTOS	-2.319,64	-6.345,43	
Subtotal			4.578.911,73	9.633.284,44	
Total das Receitas Intraorçamentárias			0,00	0,00	
Totais			4.578.911,73	9.633.284,44	

BEATRIZ SERRAT ATAIDE DE FARIA
Contadora - CRC Nº 12369021

SUELY ALVES FERREIRA LEMOS
Prefeita