


 Prefeitura Municipal de Delfinópolis BALANCETE DA RECEITA ORÇAMENTÁRIA DO MÊS DE MAIO DE 2024 - ORGÃO: 02		PÁGINA: 1 de 4	
Código	Especificação	Receita Mês	Acumulado
1000.00.0.0	Receitas Correntes	5.725.264,46	26.995.487,90
1100.00.0.0	Impostos, Taxas e Contribuições de Melhoria	873.075,13	2.382.035,31
1110.00.0.0	Impostos	797.622,33	2.179.385,87
1112.00.0.0	Impostos sobre o Patrimônio	502.076,99	1.026.264,04
1112.50.0.0	Imposto sobre a Propriedade Predial e Territorial Urbana	132.056,09	344.178,24
1112.50.0.1	Imposto sobre a Propriedade Predial e Territorial Urbana - Principal	86.283,49	90.078,18
1112.50.0.2	Imposto sobre a Propriedade Predial e Territorial Urbana - Multas e Juros	0,00	1.516,82
1112.50.0.3	Imposto sobre a Propriedade Predial e Territorial Urbana - Dívida Ativa	29.724,86	168.862,31
1112.50.0.4	Imposto sobre a Propriedade Predial e Territorial Urbana - Dívida Ativa - Multas e Juros	16.047,74	83.720,93
1112.53.0.0	Impostos sobre Transmissão "Inter Vivos" de Bens Imóveis e de Direitos Reais sobre Imóveis	370.020,90	682.085,80
1112.53.0.1	Impostos sobre Transmissão "Inter Vivos" de Bens Imóveis e de Direitos Reais sobre Imóveis - Principal	370.020,90	682.085,80
1113.00.0.0	Impostos sobre a Renda e Proventos de Qualquer Natureza	93.764,76	400.475,89
1113.03.0.0	Imposto sobre a Renda - Retido na Fonte	93.764,76	400.475,89
1113.03.1.0	Imposto sobre a Renda - Retido na Fonte - Trabalho	72.276,61	339.578,02
1113.03.1.1	Imposto sobre a Renda - Retido na Fonte - Trabalho - Principal	72.276,61	339.578,02
1113.03.4.0	Imposto sobre a Renda - Retido na Fonte - Outros Rendimentos	21.488,15	60.897,87
1113.03.4.1	Imposto sobre a Renda - Retido na Fonte - Outros Rendimentos - Principal	21.488,15	60.897,87
1114.00.0.0	Impostos sobre a Produção e Circulação de Mercadorias e Serviços	201.780,58	752.645,94
1114.51.0.0	Impostos sobre Serviços	201.780,58	752.645,94
1114.51.1.0	Imposto sobre Serviços de Qualquer Natureza - ISSQN	201.780,58	752.645,94
1114.51.1.1	Imposto sobre Serviços de Qualquer Natureza - ISSQN - Principal	198.855,42	673.066,61
1114.51.1.2	Imposto sobre Serviços de Qualquer Natureza - ISSQN - Multas e Juros	211,95	362,11
1114.51.1.3	Imposto sobre Serviços de Qualquer Natureza - ISSQN - Dívida Ativa	1.864,67	41.538,00
1114.51.1.4	Imposto sobre Serviços de Qualquer Natureza - ISSQN - Dívida Ativa - Multas e Juros	848,54	37.679,22
1120.00.0.0	Taxas	75.452,80	202.649,44
1121.00.0.0	Taxas pelo Exercício do Poder de Polícia	9.609,52	86.398,99
1121.01.0.0	Taxas de Inspeção, Controle e Fiscalização	9.609,52	86.098,99
1121.01.0.1	Taxas de Inspeção, Controle e Fiscalização - Principal	7.944,37	81.901,28
1121.01.0.3	Taxas de Inspeção, Controle e Fiscalização - Dívida Ativa	1.665,15	4.197,71
1121.04.0.0	Taxa de Controle e Fiscalização Ambiental	0,00	300,00
1121.04.0.1	Taxa de Controle e Fiscalização Ambiental - Principal	0,00	300,00
1122.00.0.0	Taxas pela Prestação de Serviços	65.843,28	116.250,45
1122.01.0.0	Taxas pela Prestação de Serviços em Geral	65.843,28	116.250,45
1122.01.0.1	Taxas pela Prestação de Serviços em Geral - Principal	64.288,09	105.249,62
1122.01.0.2	Taxas pela Prestação de Serviços em Geral - Multas e Juros	0,00	6,38
1122.01.0.3	Taxas pela Prestação de Serviços em Geral - Dívida Ativa	219,90	5.849,53
1122.01.0.4	Taxas pela Prestação de Serviços em Geral - Dívida Ativa Multas e Juros	1.335,29	5.144,92
1200.00.0.0	Contribuições	66.766,70	334.786,12
1240.00.0.0	Contribuição para custeio de Iluminação Pública	66.766,70	334.786,12
1241.00.0.0	Contribuição para o Custeio do Serviço de Iluminação Pública	66.766,70	334.786,12
1241.50.0.0	Contribuição para o Custeio do Serviço de Iluminação Pública	66.766,70	334.786,12
1241.50.0.1	Contribuição para o Custeio do Serviço de Iluminação Pública-Principal	66.766,70	334.786,12
1300.00.0.0	Receita Patrimonial	72.025,50	382.309,73
1320.00.0.0	Valores Mobiliários	72.025,50	382.309,73
1321.00.0.0	Juros e Correções Monetárias	72.025,50	382.309,73
1321.01.0.0	Remuneração de Depósitos Bancários	72.025,50	382.309,73
1321.01.0.1	Remuneração de Depósitos Bancários - Principal	72.025,50	382.309,73
1600.00.0.0	Receita de Serviços	343.440,00	1.813.962,26
1620.00.0.0	Serviços e Atividades referentes à Navegação e ao Transporte	343.440,00	1.813.962,26
1621.00.0.0	Serviços e Atividades Referentes à Navegação e ao Transporte	343.440,00	1.813.962,26

 Prefeitura Municipal de Delfinópolis BALANCETE DA RECEITA ORÇAMENTÁRIA DO MÊS DE MAIO DE 2024 - ORGÃO: 02		PÁGINA: 2 de 4	
Código	Especificação	Receita Mês	Acumulado
1621.02.0.0	Serviços de Transporte de Passageiros ou Mercadorias	343.440,00	1.813.962,26
1621.02.0.1	Serviços de Transporte de Passageiros ou Mercadorias - Principal	343.440,00	1.813.962,26
1700.00.0.0	Transferências Correntes	4.278.934,22	21.953.902,15
1710.00.0.0	Transferências da União e de suas Entidades	2.556.635,30	12.104.795,51
1711.00.0.0	Transferências Decorrentes de Participação na Receita da União	1.491.505,59	7.395.561,34
1711.51.0.0	Cota-Parte do Fundo de Participação dos Municípios - FPM	1.484.889,35	7.363.509,96
1711.51.1.0	Cota-Parte do Fundo de Participação dos Municípios - Cota Mensal	1.484.889,35	7.363.509,96
1711.51.1.1	Cota-Parte do Fundo de Participação dos Municípios - Cota Mensal - Principal	1.484.889,35	7.363.509,96
1711.52.0.0	Cota-Parte do Imposto Sobre a Propriedade Territorial Rural	6.616,24	32.051,38
1711.52.0.1	Cota-Parte do Imposto Sobre a Propriedade Territorial Rural - Principal	6.616,24	32.051,38
1712.00.0.0	Transferências das Compensações Financeiras pela Exploração de Recursos Naturais	683.346,29	3.082.651,59
1712.50.0.0	Cota-parte da Compensação Financeira pela Exploração de Recursos Hídricos	656.023,04	2.947.239,06
1712.50.0.1	Cota-parte da Compensação Financeira pela Exploração de Recursos Hídricos - Principal	656.023,04	2.947.239,06
1712.51.0.0	Cota-parte da Compensação Financeira pela Exploração de Recursos Minerais - CFEM	226,62	647,69
1712.51.0.1	Cota-parte da Compensação Financeira pela Exploração de Recursos Minerais - CFEM - Principal	226,62	647,69
1712.52.0.0	Cota-parte da Compensação Financeira pela Produção de Petróleo	27.096,63	134.764,84
1712.52.4.0	Cota-Parte do Fundo Especial do Petróleo – FEP	27.096,63	134.764,84
1712.52.4.1	Cota-Parte do Fundo Especial do Petróleo – FEP - Principal	27.096,63	134.764,84
1713.00.0.0	Transferências de Recursos do Sistema Único de Saúde – SUS	243.316,25	1.132.644,94
1713.50.0.0	Transferências de Recursos do Sistema Único de Saúde – SUS – Repasses Fundo a Fundo - Bloco de Manutenção c	243.316,25	1.132.644,94
1713.50.1.0	Transferências de Recursos do Bloco de Manutenção das Ações e Serviços Públicos de Saúde – Atenção Primária	42.360,00	211.800,00
1713.50.1.1	Transferências de Recursos do Bloco de Manutenção das Ações e Serviços Públicos de Saúde – Atenção Primária - l	42.360,00	211.800,00
1713.50.2.0	Transferências de Recursos do Bloco de Manutenção das Ações e Serviços Públicos de Saúde – Atenção Especializ	46.035,42	197.959,98
1713.50.2.1	Transferências de Recursos do Bloco de Manutenção das Ações e Serviços Públicos de Saúde – Atenção Especializ	46.035,42	197.959,98
1713.50.3.0	Transferências de Recursos do Bloco de Manutenção das Ações e Serviços Públicos de Saúde – Vigilância em Saúdi	11.663,96	78.966,54
1713.50.3.1	Transferências de Recursos do Bloco de Manutenção das Ações e Serviços Públicos de Saúde – Vigilância em Saúdi	11.663,96	78.966,54
1713.50.4.0	Transferências de Recursos do Bloco de Manutenção das Ações e Serviços Públicos de Saúde – Assistência Farmac	3.497,72	27.448,60
1713.50.4.1	Transferências de Recursos do Bloco de Manutenção das Ações e Serviços Públicos de Saúde – Assistência Farmac	3.497,72	27.448,60
1713.50.9.0	Transferências de Recursos do Bloco de Manutenção das Ações e Serviços Públicos de Saúde – Outros Programas	139.759,15	616.469,82
1713.50.9.1	Transferências de Recursos do Bloco de Manutenção das Ações e Serviços Públicos de Saúde – Outros Programas -	139.759,15	616.469,82
1714.00.0.0	Transferências de Recursos do Fundo Nacional do Desenvolvimento da Educação – FNDE	122.384,90	340.919,54
1714.50.0.0	Transferências do Salário-Educação	33.695,26	183.903,85
1714.50.0.1	Transferências do Salário-Educação - Principal	33.695,26	183.903,85
1714.51.0.0	Transferências Diretas do FNDE referentes ao Programa Dinheiro Direto na Escola – PDDE	1.690,00	3.170,00
1714.51.0.1	Transferências Diretas do FNDE referentes ao Programa Dinheiro Direto na Escola – PDDE - Principal	1.690,00	3.170,00
1714.52.0.0	Transferências referentes ao Programa Nacional de Alimentação Escolar – PNAE	14.173,60	56.694,40
1714.52.0.1	Transferências referentes ao Programa Nacional de Alimentação Escolar – PNAE - Principal	14.173,60	56.694,40
1714.53.0.0	Transferências referentes ao Programa Nacional de Apoio ao Transporte do Escolar – PNATE	0,00	24.325,25
1714.53.0.1	Transferências referentes ao Programa Nacional de Apoio ao Transporte do Escolar – PNATE - Principal	0,00	24.325,25
1714.99.0.0	Outras Transferências Diretas do Fundo Nacional do Desenvolvimento da Educação – FNDE	72.826,04	72.826,04
1714.99.0.1	Outras Transferências Diretas do Fundo Nacional do Desenvolvimento da Educação – FNDE - Principal	72.826,04	72.826,04
1716.00.0.0	Transferências de Recursos do Fundo Nacional de Assistência Social – FNAS	8.500,00	39.850,00
1716.50.0.0	Transferências de Recursos do Fundo Nacional de Assistência Social – FNAS	8.500,00	39.850,00
1716.50.0.1	Transferências de Recursos do Fundo Nacional de Assistência Social – FNAS - Principal	8.500,00	39.850,00
1719.00.0.0	Outras Transferências de Recursos da União e de suas Entidades	7.582,27	113.168,10
1719.58.0.0	Transferência Obrigatória Decorrente da Lei Complementar n° 176/2020	7.582,27	37.911,35
1719.58.0.1	Transferência Obrigatória Decorrente da Lei Complementar n° 176/2020 - Principal	7.582,27	37.911,35
1719.60.0.1	TRANSFERÊNCIAS DA POLÍTICA NACIONAL ALDIR BLANC DE FOMENTO À CULTURA - LEI N° 14.399/2022 - PF	0,00	75.256,75
1720.00.0.0	Transferências dos Estados e do Distrito Federal e de suas Entidades	1.299.620,66	7.367.828,85
1721.00.0.0	Participação na Receita dos Estados e Distrito Federal	1.106.410,14	6.615.782,32

 Prefeitura Municipal de Delfinópolis BALANCETE DA RECEITA ORÇAMENTÁRIA DO MÊS DE MAIO DE 2024 - ORGÃO: 02		PÁGINA: 3 de 4	
Código	Especificação	Receita Mês	Acumulado
1721.50.0.0	Cota-Parte do ICMS	1.010.838,41	5.285.566,30
1721.50.0.1	Cota-Parte do ICMS - Principal	1.010.838,41	5.285.566,30
1721.51.0.0	Cota-Parte do IPVA	83.178,74	1.262.162,98
1721.51.0.1	Cota-Parte do IPVA - Principal	83.178,74	1.262.162,98
1721.52.0.0	Cota-Parte do IPI - Municípios	12.392,99	62.410,19
1721.52.0.1	Cota-Parte do IPI - Municípios - Principal	12.392,99	62.410,19
1721.53.0.0	Cota-Parte da Contribuição de Intervenção no Domínio Econômico	0,00	5.642,85
1721.53.0.1	Cota-Parte da Contribuição de Intervenção no Domínio Econômico - Principal	0,00	5.642,85
1723.00.0.0	Transferências de Recursos do Sistema Único de Saúde – SUS	139.144,15	565.445,05
1723.50.0.0	Transferências de Recursos do Sistema Único de Saúde – SUS	139.144,15	565.445,05
1723.50.0.1	Transferências de Recursos do Sistema Único de Saúde – SUS - Principal	139.144,15	565.445,05
1729.00.0.0	Outras Transferências dos Estados e Distrito Federal	54.066,37	186.601,48
1729.51.0.0	Transferências de Estados destinadas à Assistência Social	9.888,00	9.888,00
1729.51.0.1	Transferências de Estados destinadas à Assistência Social - Principal	9.888,00	9.888,00
1729.52.0.0	Transferências de Recursos Destinados a Programas de Educação	44.178,37	176.713,48
1729.52.0.1	Transferências de Recursos Destinados a Programas de Educação - Principal	44.178,37	176.713,48
1750.00.0.0	Transferências de Outras Instituições Públicas	422.678,26	2.481.263,26
1751.00.0.0	Transferências de Recursos do Fundo de Manutenção e Desenvolvimento da Educação Básica e de Valorização dos	413.520,59	2.442.674,49
1751.50.0.0	Transferências de Recursos do Fundo de Manutenção e Desenvolvimento da Educação Básica e de Valorização dos	413.520,59	2.442.674,49
1751.50.0.1	Transferências de Recursos do Fundo de Manutenção e Desenvolvimento da Educação Básica e de Valorização dos	413.520,59	2.442.674,49
1759.00.0.0	Demais Transferências de Outras Instituições Públicas	9.157,67	38.588,77
1759.99.0.0	Demais Transferências de Outras Instituições Públicas	9.157,67	38.588,77
1759.99.0.1	Demais Transferências de Outras Instituições Públicas - Principal	9.157,67	38.588,77
1790.00.0.0	Demais Transferências Correntes	0,00	14,53
1799.00.0.0	Outras Transferências Correntes	0,00	14,53
1799.99.0.0	Outras Transferências Correntes	0,00	14,53
1799.99.0.1	Outras Transferências Correntes - Principal	0,00	14,53
1900.00.0.0	Outras Receitas Correntes	91.022,91	128.492,33
1920.00.0.0	Indenizações, Restituições e Ressarcimentos	8.745,12	15.590,58
1921.00.0.0	Indenizações	368,50	1.842,50
1921.99.0.0	Outras Indenizações	368,50	1.842,50
1921.99.0.1	Outras Indenizações - Principal	368,50	1.842,50
1922.00.0.0	Restituições	8.376,62	13.748,08
1922.99.0.0	Outras Restituições	8.376,62	13.748,08
1922.99.0.1	Outras Restituições - Principal	8.376,62	13.748,08
1990.00.0.0	Demais Receitas Correntes	82.277,79	112.901,75
1999.00.0.0	Outras Receitas Correntes	82.277,79	112.901,75
1999.99.0.0	Outras Receitas	82.277,79	112.901,75
1999.99.2.0	Outras Receitas Não Arrecadadas e Não Projetadas pela RFB - Primárias	82.277,79	112.901,75
1999.99.2.1	Outras Receitas Não Arrecadadas e Não Projetadas pela RFB - Primárias - Principal	82.277,79	112.901,75
2000.00.0.0	Receitas de Capital	527.000,00	727.000,00
2400.00.0.0	Transferências de Capital	527.000,00	727.000,00
2420.00.0.0	Transferências dos Estados e do Distrito Federal e de suas Entidades	527.000,00	727.000,00
2422.00.0.0	Transferências de Convênios dos Estados e DF e de Suas Entidades	527.000,00	527.000,00
2422.51.0.0	Transferências de Convênios dos Estados destinadas a Programas de Educação	527.000,00	527.000,00
2422.51.0.1	Transferências de Convênios dos Estados destinadas a Programas de Educação - Principal	527.000,00	527.000,00
2429.00.0.0	Outras Transferências de Recursos dos Estados	0,00	200.000,00
2429.99.0.0	Outras Transferências de Recursos dos Estados	0,00	200.000,00
2429.99.0.1	Outras Transferências de Recursos dos Estados - Principal	0,00	200.000,00
90.0000.00.0.0	Deduções da Receita	-519.582,99	-2.802.561,39

		Prefeitura Municipal de Delfinópolis		PÁGINA: 4 de 4	
		BALANCETE DA RECEITA ORÇAMENTÁRIA DO MÊS DE MAIO DE 2024 - ORGÃO: 02			
Código	Especificação	Receita Mês	Acumulado		
95.0000.00.0.0	Fundeb	-519.582,99	-2.802.561,39		
95.1711.51.1.1	Cota-Parte do Fundo de Participação dos Municípios - Cota Mensal - Principal	-296.977,83	-1.472.701,86		
95.1711.52.0.1	Cota-Parte do Imposto Sobre a Propriedade Territorial Rural - Principal	-1.323,24	-6.410,22		
95.1721.50.0.1	Cota-Parte do ICMS - Principal	-202.167,66	-1.057.113,12		
95.1721.51.0.1	Cota-Parte do IPVA - Principal	-16.635,66	-252.432,12		
95.1721.52.0.1	Cota-Parte do IPI - Municípios - Principal	-2.478,60	-13.904,07		
Subtotal		5.732.681,47	24.919.926,51		
Total das Receitas Intraorçamentárias		0,00	0,00		
Totais		5.732.681,47	24.919.926,51		

BEATRIZ SERRAT ATAIDE DE FARIA
Contadora - CRC Nº 234092/O-0

SUELY ALVES FERREIRA LEITE LEMOS
Prefeita

HUGO LEMOS VAZ SILVA
Controle Interno